

Raport PIU – Polski Rynek Bancassurance 2015

Warszawa, 29 kwietnia 2015 r.

Raport – Polski rynek bancassurance 2015

- Dane przedstawione w prezentacji zostały zebrane przez Polską Izbę Ubezpieczeń w ramach projektu budowy bazy danych o rynku bancassurance.
- Baza obejmuje zarówno rynek ubezpieczeń na życie jak i ubezpieczeń majątkowych i osobowych.
- Informacje gromadzone są w cyklu kwartalnym i dotyczą składki brutto narastająco na koniec okresu sprawozdawczego oraz liczby ubezpieczeń zawartych w kanale bancassurance według stanu na dzień raportu.
- PIU nie udostępnia danych dotyczących poszczególnych zakładów ubezpieczeń. Raporty są sporządzane wyłącznie w oparciu o dane zagregowane.
- Raport uwzględnia przesłane przez Zakłady Ubezpieczeń korekty i uzupełnienia danych odnoszące się do poprzednich okresów sprawozdawczych.

Format danych obejmujących rynek bancassurance ubezpieczeń na życie

- Definicje użytych pojęć:**

- Bancassurance:** sprzedaż polis ubezpieczeniowych w formie indywidualnej lub grupowej klientom banków poprzez sieć dystrybucji banku (oddziały, mobilnych sprzedawców - pracowników banku, call centre, internet, pośredników finansowych - jeżeli stroną umowy z pośrednikiem jest bank, a nie ubezpieczyciel),
- ** Produkty Inwestycyjne:** produkty o charakterze inwestycyjnym ze składką regularną lub jednorazową typu unit-linked, polisolokaty, produkty strukturyzowane bez względu na proc. części ochronnej i inwestycyjnej,
- *** Liczba ubezpieczeń:** liczba umów ubezpieczenia w przypadku ubezpieczeń indywidualnych, liczba potwierdzeń w przypadku umów ubezpieczenia grupowego.

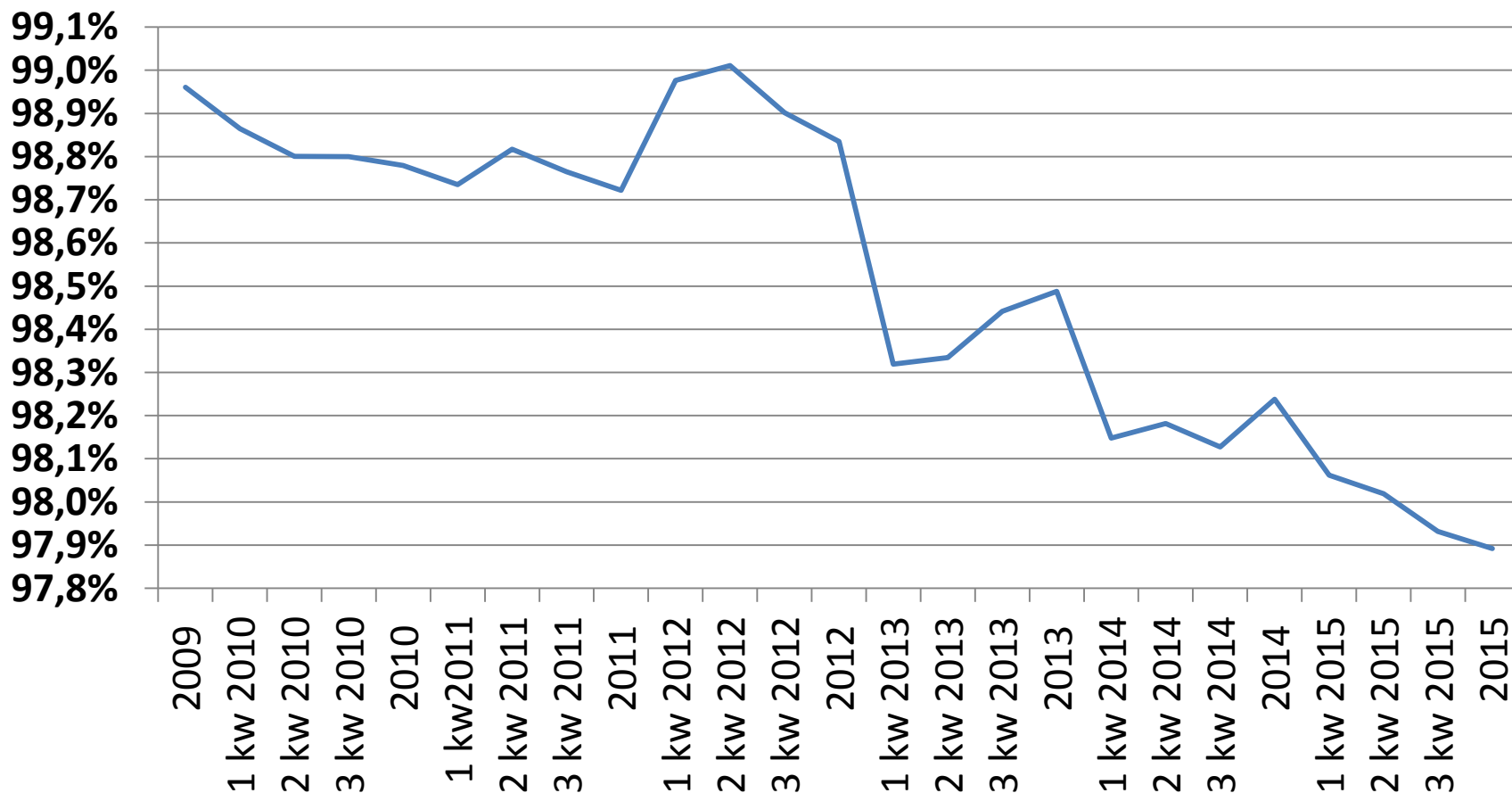
Ubezpieczenia na życie	wg stanu na																	Razem
	Inwestycyjne**								Ochronne									
	Grupa 1				Grupa 3				Powiązane z produktem bankowym (tylko zabezpieczenie spłaty zadłużenia)				Pozostałe - niepowiązane z produktem bankowym (stand alone) oraz inne powiązane (np. zdrowotne)					
	grupowe		indywidualne		grupowe		indywidualne		grupowe		indywidualne		grupowe		indywidualne			
	jedno-razowo	okresowo	jedno-razowo	okresowo	jedno-razowo	okresowo	jedno-razowo	okresowo	jedno-razowo	okresowo	jedno-razowo	okresowo	jedno-razowo	okresowo	jedno-razowo	okresowo		
Składka przypisana brutto (mln PLN)																		
Liczba ubezpieczeń***																		

Raport – Polski rynek bancassurance 2015 – Dział I (ubezpieczenia na życie)

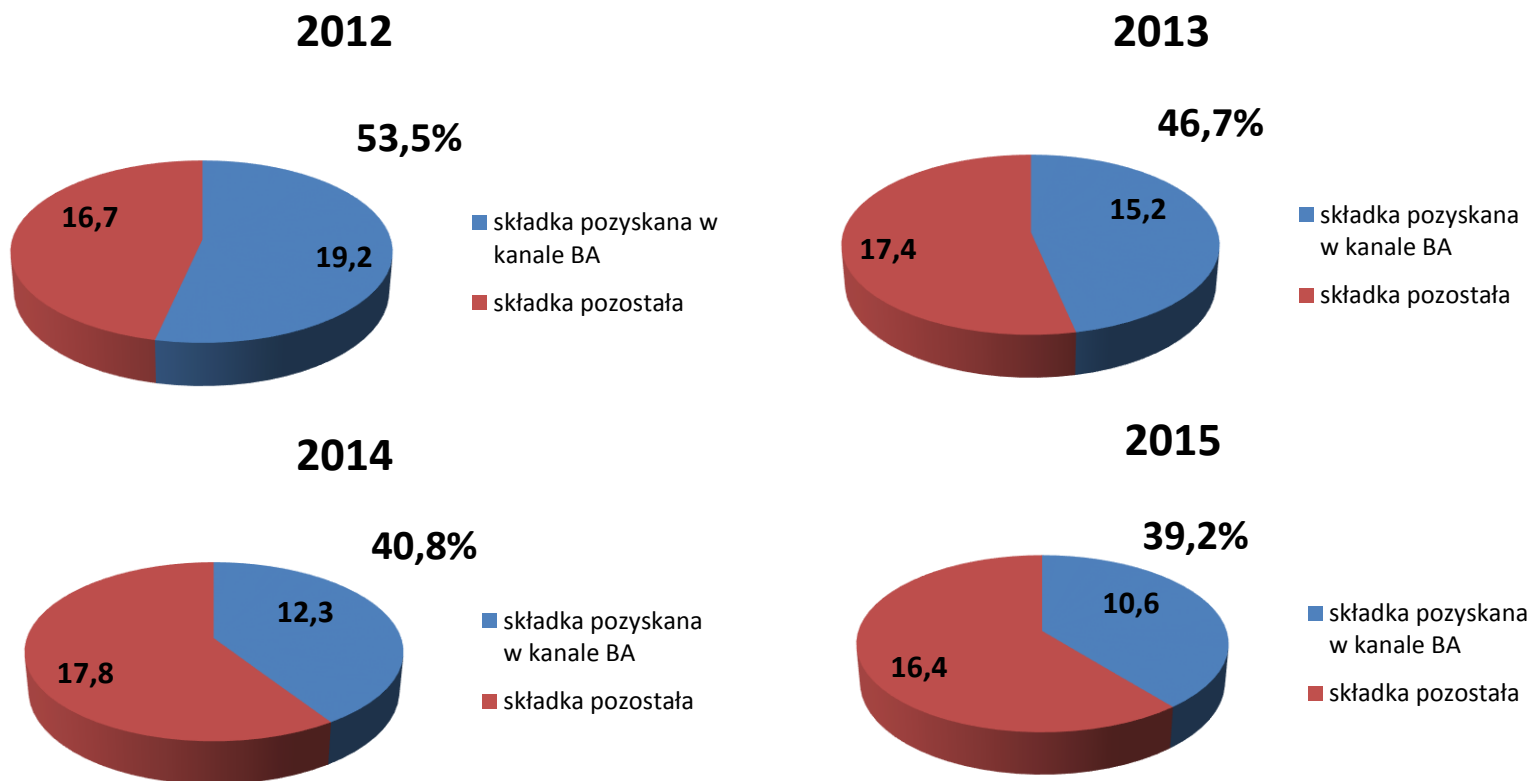
Lista zakładów ubezpieczeń na życie objętych raportem:

1. Aegon TU na ŻYCIE
2. Allianz ŻYCIE
3. MetLife TUnŻiR S.A.
4. Aviva TU na ŻYCIE
5. Axa ŻYCIE
6. BZ WBK Aviva TU na ŻYCIE
7. CALI (O)
8. Cardif Polska S.A.
9. Compensa TU na ŻYCIE
10. Concordia CAPITAL
11. Ergo Hestia STUnŻ
12. Europa TU na ŻYCIE
13. Generali ŻYCIE
14. NN S.A.
15. Macif ŻYCIE
16. PKO Życie TU S.A.
17. Open Life S.A.
18. PZU Życie
19. Signal Iduna ŻYCIE
20. Skandia ŻYCIE
21. SOGECAP S.A. (O)
22. Uniqa TU na ŻYCIE
23. Warta TU na ŻYCIE

Udział zakładów ubezpieczeń na życie objętych raportem w rynku ubezpieczeń na życie ogółem (mierzony składką przypisaną brutto)

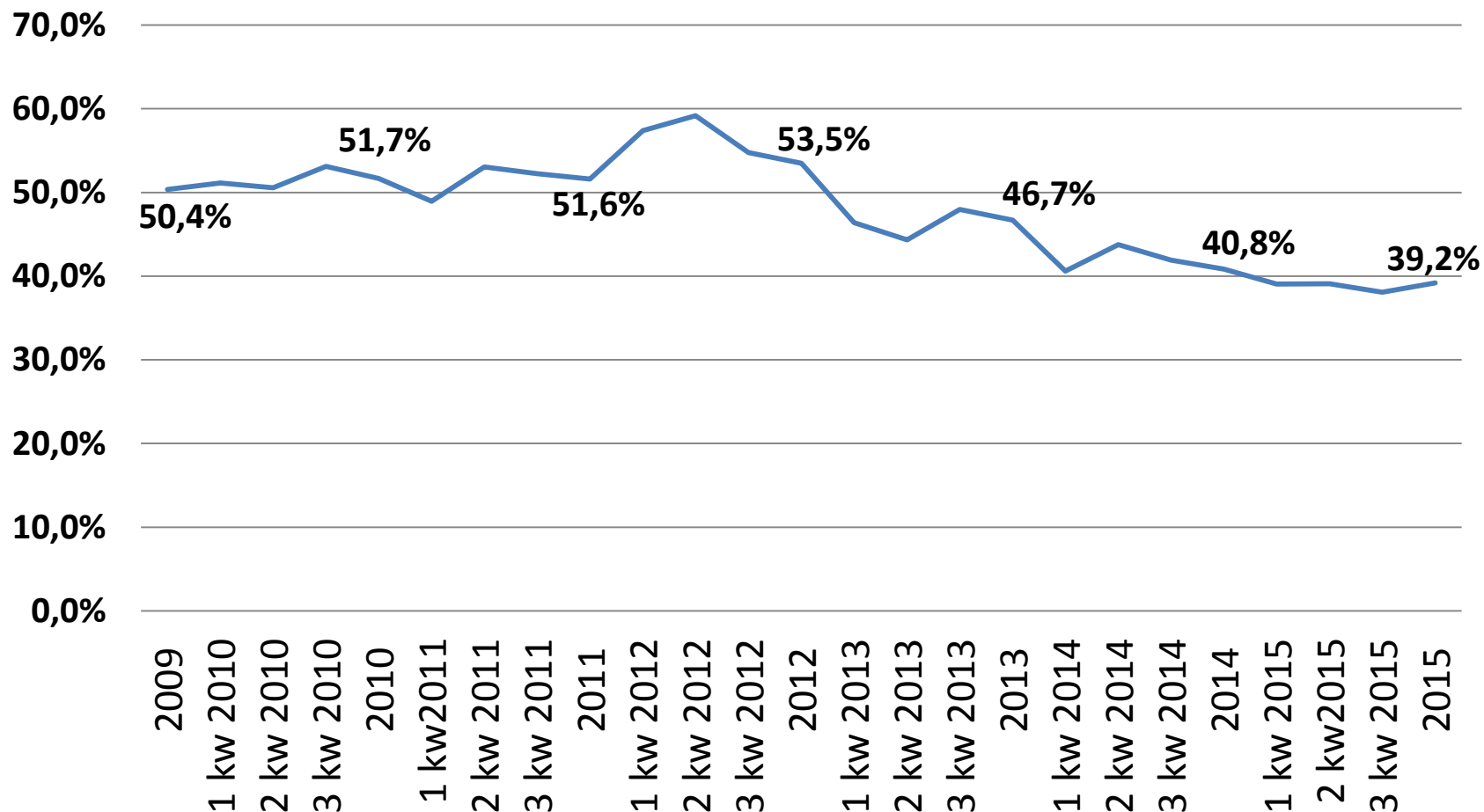


Wysokość składki przypisanej brutto pozyskanej w kanale bancassurance na tle składki ogółem zakładów ubezpieczeń na życie uczestniczących w badaniu [mld zł]

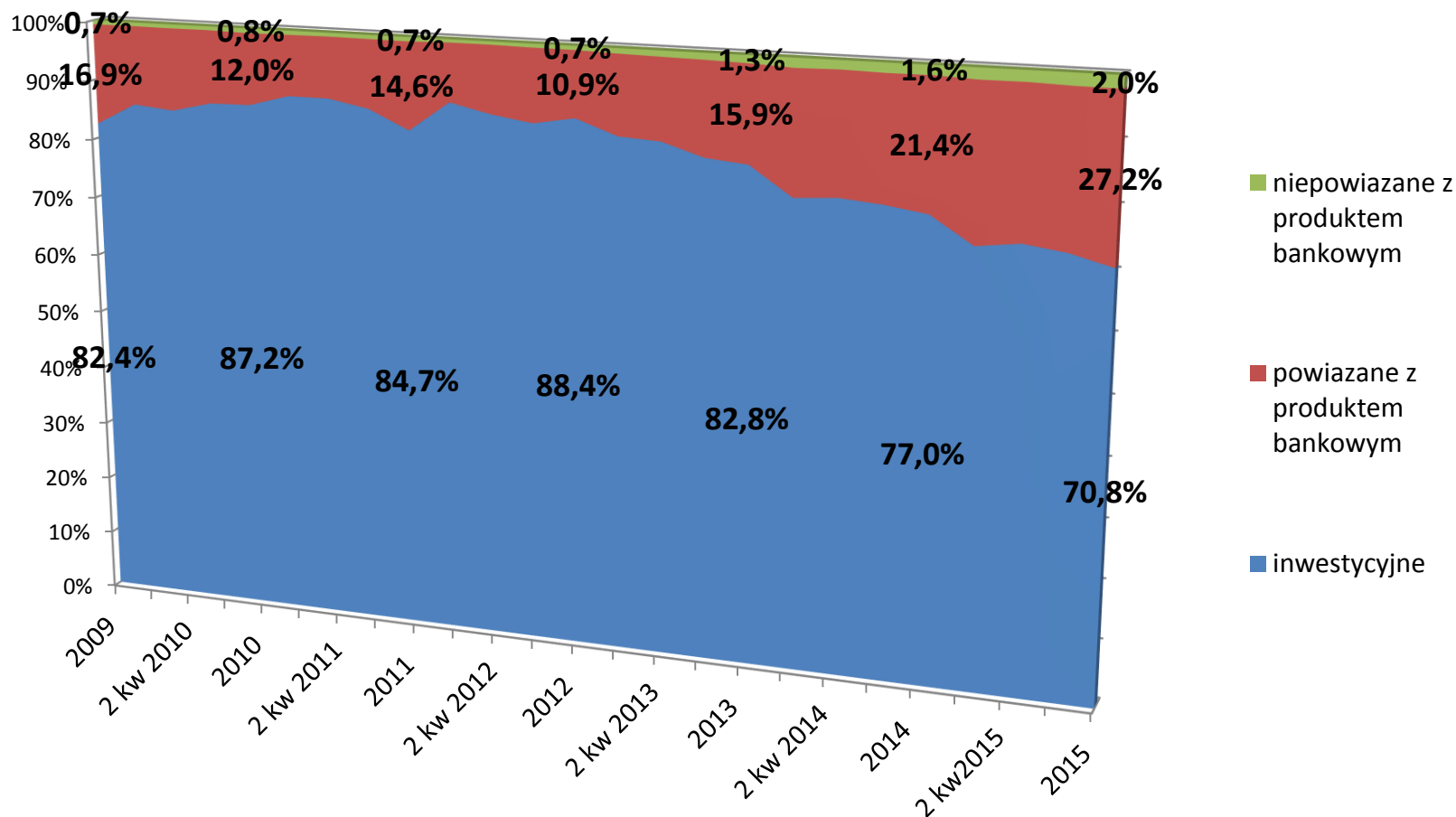


Raport – Polski rynek bancassurance 2015 – Dział I (ubezpieczenia na życie)

Udział składki przypisanej brutto pozyskanej w kanale bancassurance w składce ogółem zakładów ubezpieczeń na życie uczestniczących w badaniu

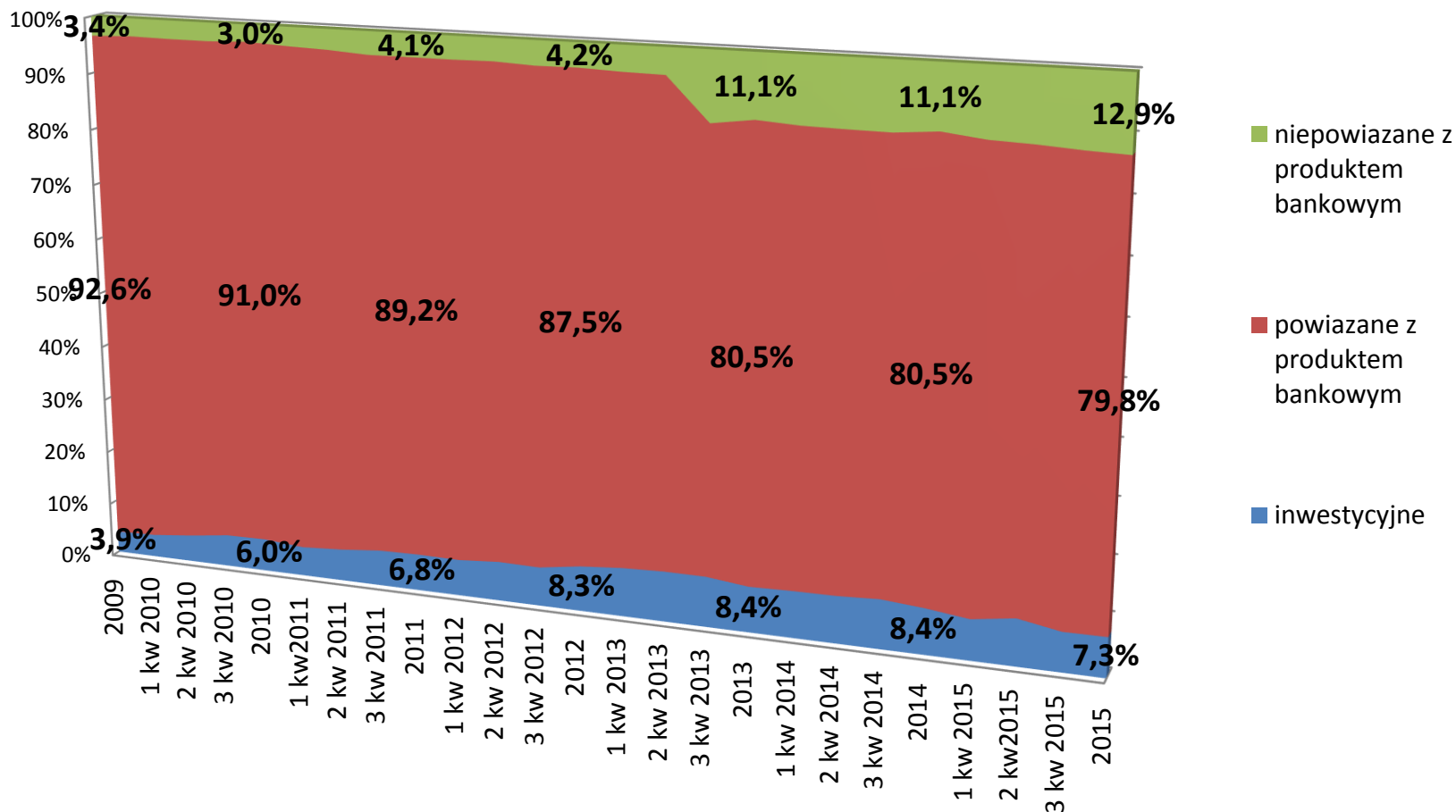


Udział poszczególnych grup produktów w składce pozyskanej w kanale bancassurance przez zakłady ubezpieczeń na życie objęte raportem



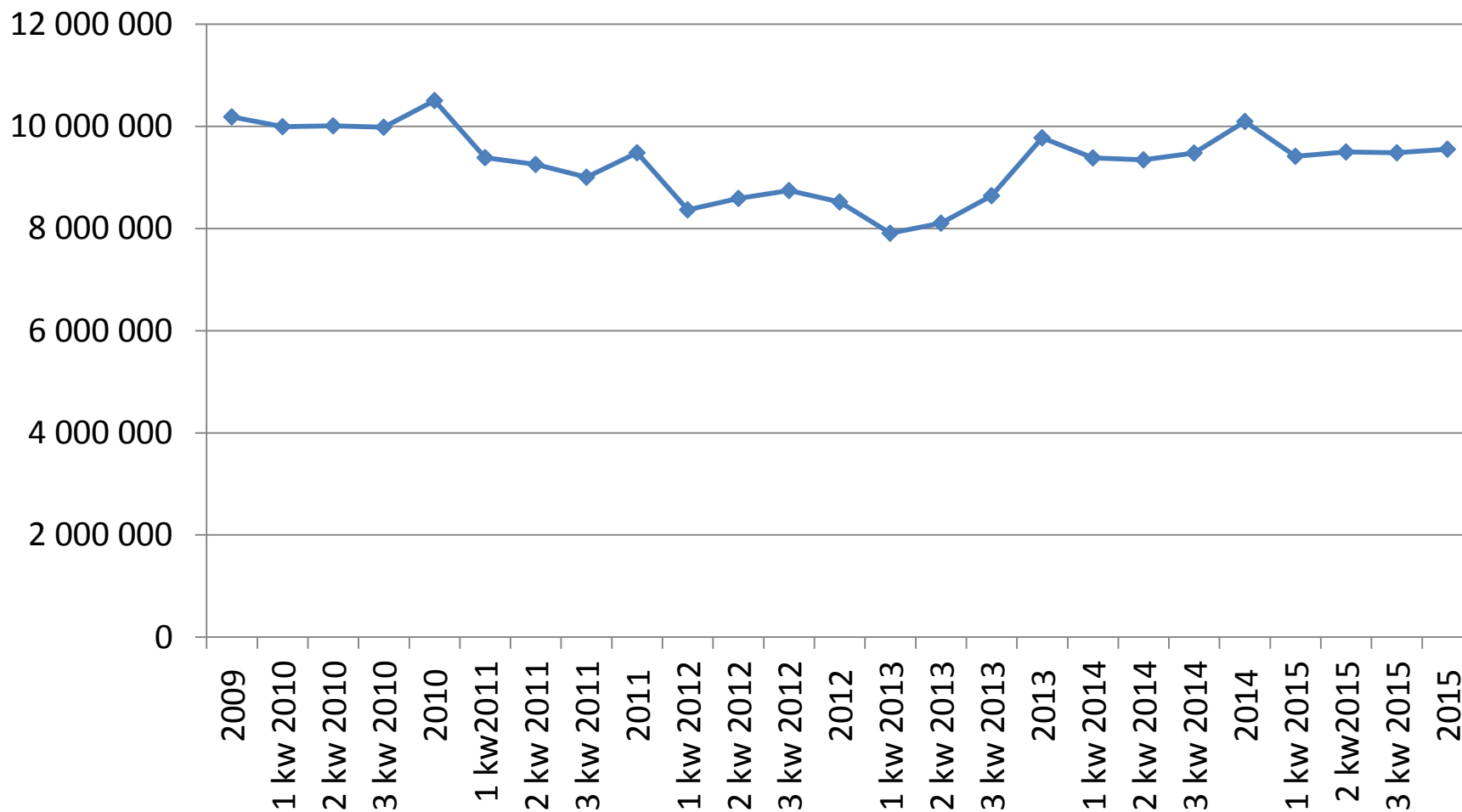
Raport – Polski rynek bancassurance 2015 – Dział I (ubezpieczenia na życie)

Udział poszczególnych grup produktów w liczbie ubezpieczeń pozyskanych w kanale bancassurance przez zakłady ubezpieczeń na życie objęte raportem



Raport – Polski rynek bancassurance 2015 – Dział I (ubezpieczenia na życie)

Liczba ubezpieczeń pozyskanych w kanale bancassurance przez zakłady ubezpieczeń na życie objęte raportem [szt.]



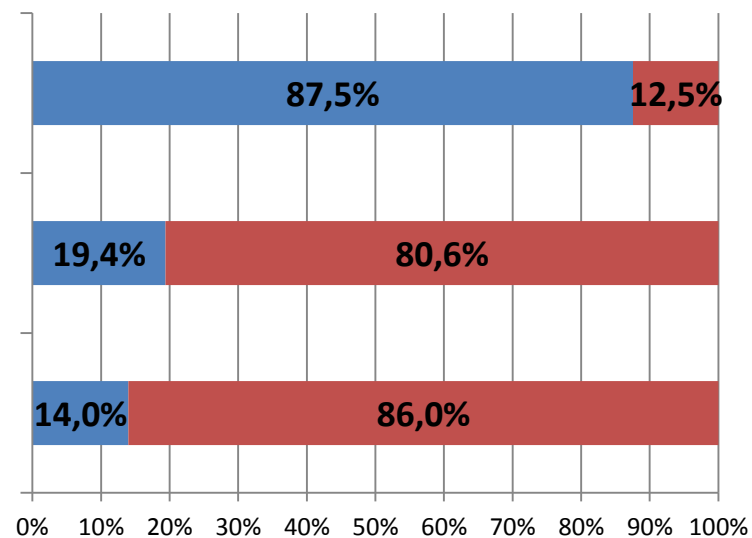
Raport – Polski rynek bancassurance 2015 – Dział I (ubezpieczenia na życie)

Struktura składki przypisanej brutto dla produktów inwestycyjnych pozyskanych w ramach bancassurance – udział grup produktów (1 i 3), udział ze względu na formę sprzedaży (grupowe, indywidualne) oraz sposób opłaty składek (jednorazowo, okresowo).

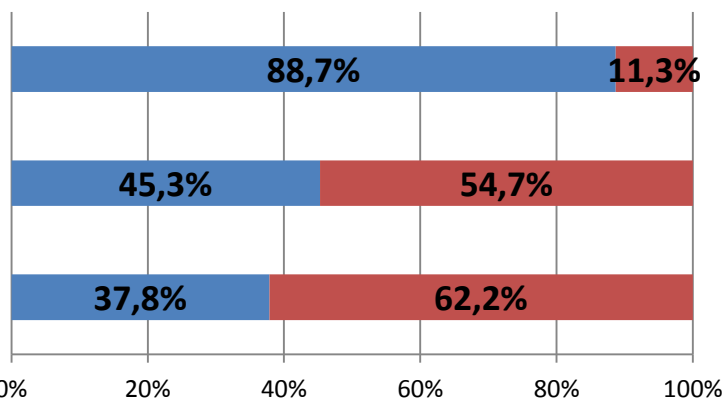
2015
jednorazowo / okresowo

grupowe / indywidualne

grupa 1 / grupa 3

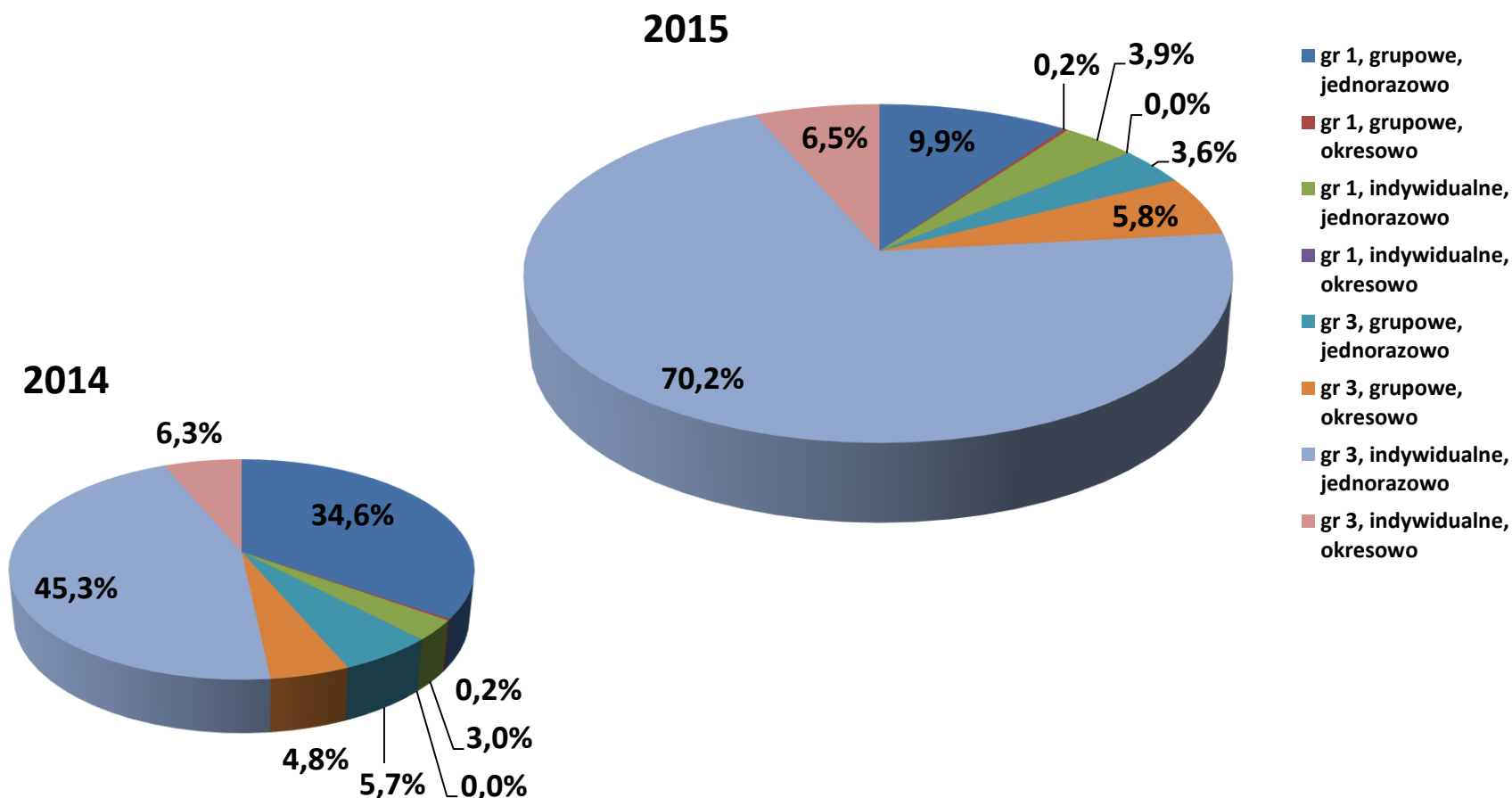


2014



Raport – Polski rynek bancassurance 2015 – Dział I (ubezpieczenia na życie)

Struktura składki przypisanej brutto dla produktów inwestycyjnych pozyskanych w ramach bancassurance z podziałem na grupy produktów (1 i 3), formę sprzedaży (grupowe, indywidualne) oraz sposób opłaty składek (jednorazowo, okresowo).

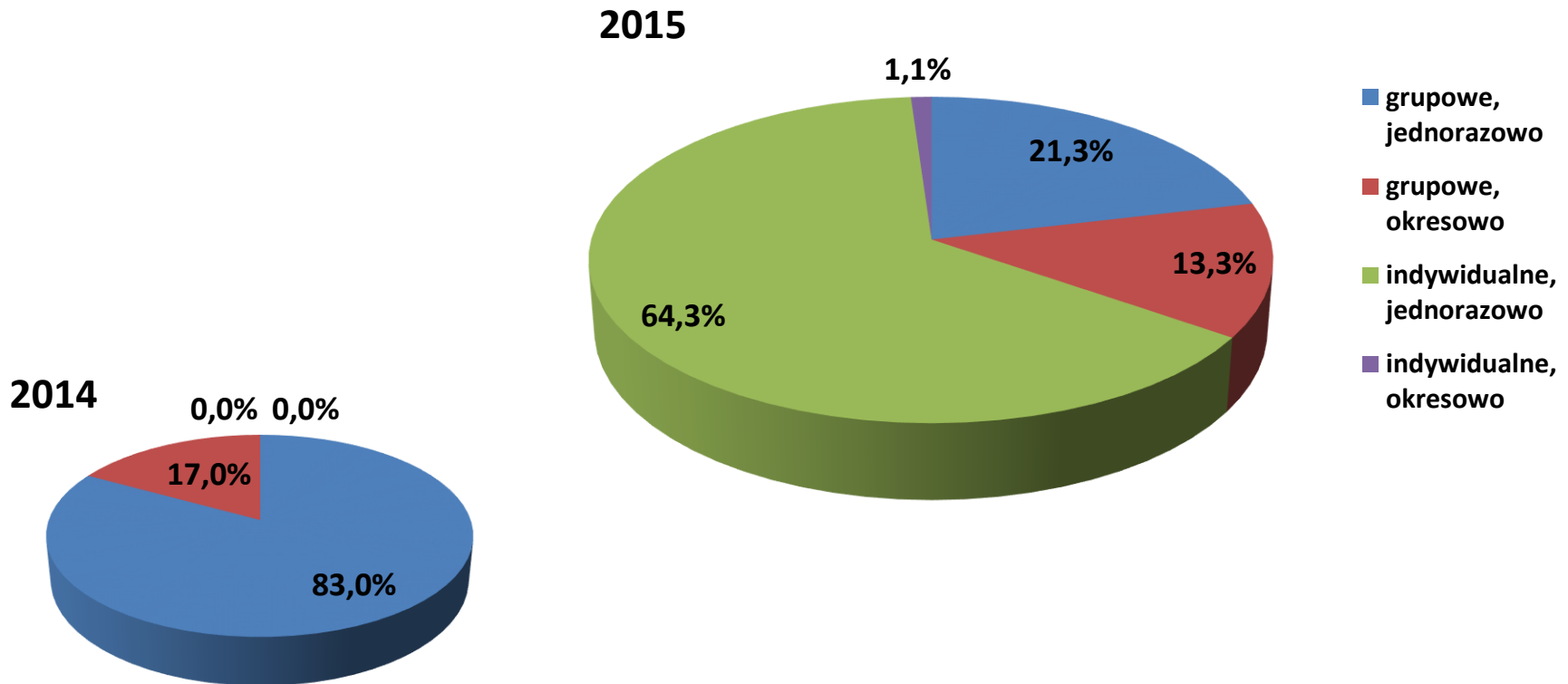


Średnia, uroczniona składka na ubezpieczenie inwestycyjne pozyskane w kanale bancassurance przez zakłady ubezpieczeń na życie objęte raportem wynosi:

- dla ubezpieczeń z jednorazową składką: **20 711 zł** (15 567 zł w 2014)
- dla ubezpieczeń ze składką opłacaną okresowo: **4 543 zł** (3 474 zł w 2014)

Raport – Polski rynek bancassurance 2015 – Dział I (ubezpieczenia na życie)

Struktura składki przypisanej brutto dla produktów ochronnych powiązanych z produktem bankowym (tylko zabezpieczenie spłaty zadłużenia) pozyskanych w ramach bancassurance z uwzględnieniem formy sprzedaży (grupowe, indywidualne) oraz sposobu opłaty składek (jednorazowo, okresowo).

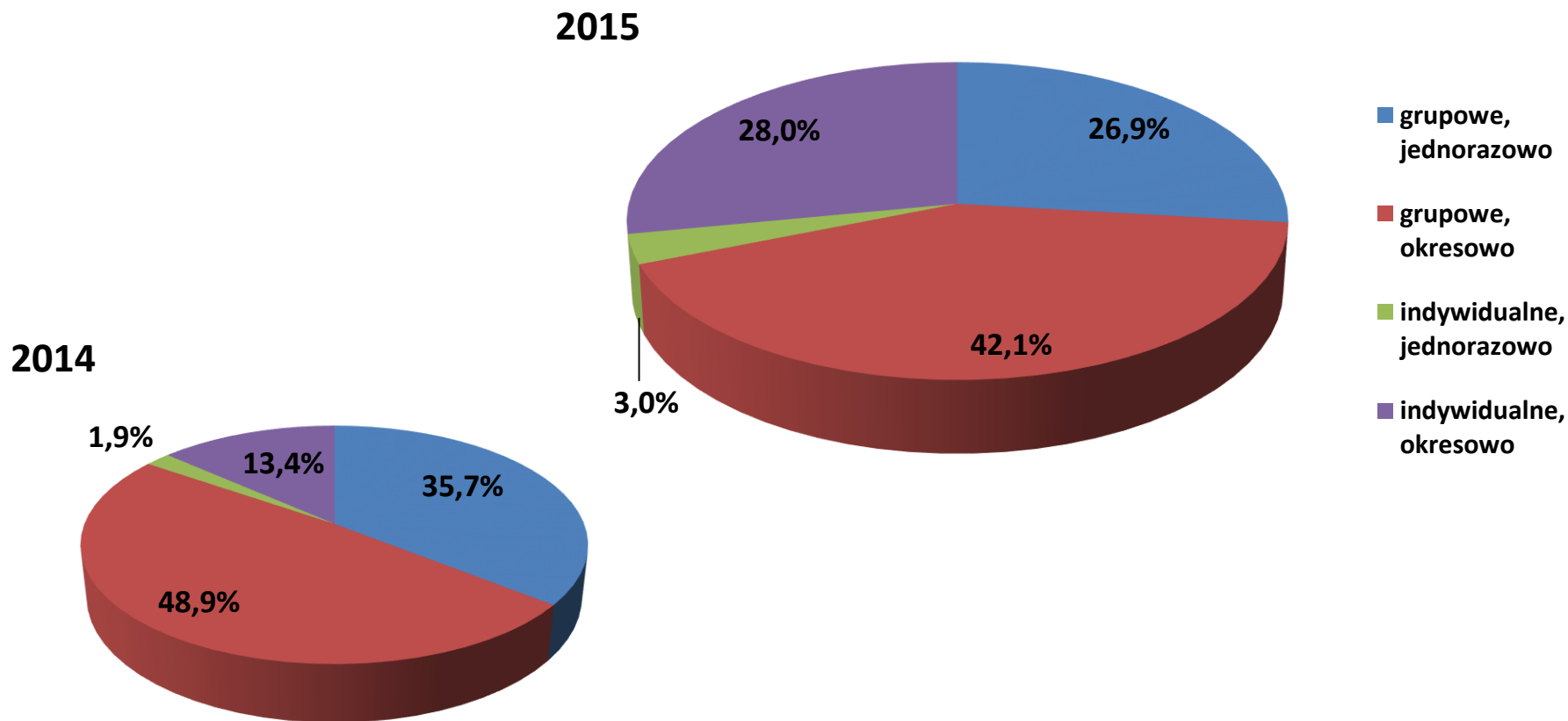


Średnia, uroczniona składka na ubezpieczenie ochronne powiązane z produktem bankowym (tylko zabezpieczenie spłaty zadłużenia) pozyskane w kanale bancassurance przez zakłady ubezpieczeń na życie objęte raportem wynosi:

- dla ubezpieczeń z jednorazową składką: **741 zł** (454 zł w 2014)
- dla ubezpieczeń ze składką opłacaną okresowo: **172 zł** (135 zł w 2014)

Raport – Polski rynek bancassurance 2015 – Dział I (ubezpieczenia na życie)

Struktura składki przypisanej brutto dla produktów ochronnych pozostałych - niepowiązanych z produktem bankowym (stand alone) oraz innych powiązanych (np. zdrowotne) pozyskanych w ramach bancassurance z uwzględnieniem formy sprzedaży (grupowe, indywidualne) oraz sposobu opłaty składek (jednorazowo, okresowo).



Średnia, uroczniona składka na ubezpieczenie ochronne pozostałe - niepowiązane z produktem bankowym (stand alone) oraz inne powiązane (np. zdrowotne) pozyskane w kanale bancassurance przez zakłady ubezpieczeń na życie objęte raportem wynosi:

- dla ubezpieczeń z jednorazową składką: **313 zł** (257 zł w 2014)
- dla ubezpieczeń ze składką opłacaną okresowo: **207 zł** (141 zł w 2014)

Format danych obejmujących rynek bancassurance ubezpieczeń majątkowych i osobowych

- Definicje użytych pojęć:**

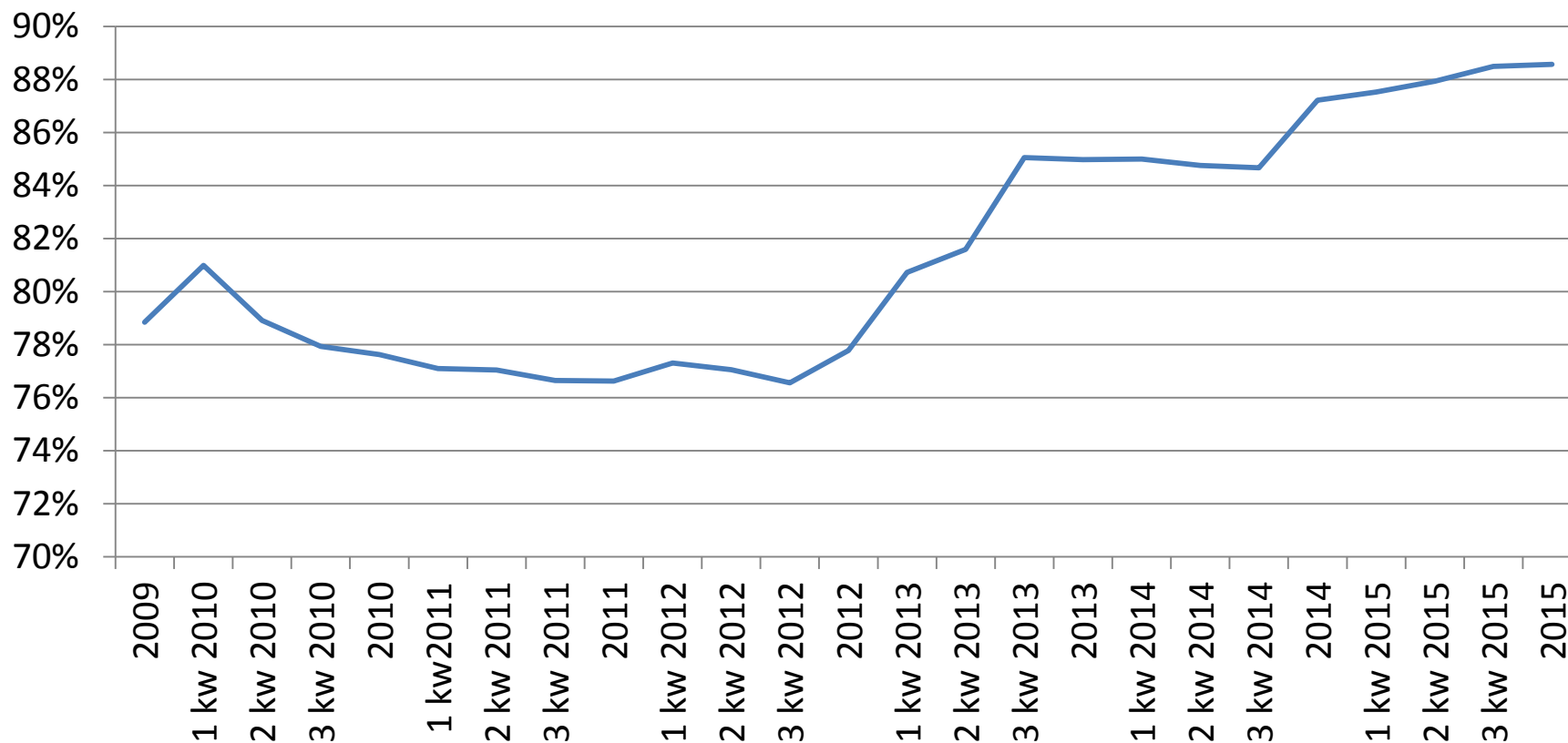
- Bancassurance:** sprzedaż polis ubezpieczeniowych w formie indywidualnej lub grupowej klientom banków poprzez sieć dystrybucji banku (odziały, mobilnych sprzedawców - pracowników banku, call centre, internet, pośredników finansowych - jeżeli stroną umowy z pośrednikiem jest bank, a nie ubezpieczyciel),
- ** Liczba ubezpieczeń:** łączna liczba klientów banku objętych ochroną w ramach umowy ubezpieczenia indywidualnego oraz liczba osób objętych ochroną w ramach ubezpieczenia grupowego. W przypadku braku danych o liczbie osób objętych ochroną, podajemy liczbę podlegających ubezpieczeniu: np. rachunków ROR, kart płatniczych lub kredytów. W przypadku produktów pakietowych (obejmujących kilka ryzyk) przyjmuje się, że cały pakiet obejmuje ochroną jednego klienta, a nie każde ryzyko oddzielnie.

Ubezpieczenia majątkowe i osobowe	wg stanu na			
	Składka przypisana brutto (mln PLN)		Liczba ubezpieczeń ** (szt.)	
Ubezpieczenia (wg. grup):	Grupowe (zbiorowe)	Indywidualne	Grupowe (zbiorowe)	Indywidualne
1. - 2. wypadku i choroby				
3. - 7. casco i przedmioty w transporcie ...				
8. - 9. szkód spowodowanych żywiołami i pozostałych szkód rzeczowych ...				
10. - 13. odpowiedzialności cywilnej				
14. - 16. kredyt., gwarancja, różne ryzyka finansowe,				
17. ochrony prawnej.				
18. świadczenia pomocy na korzyść osób ...				
Rzem				

Lista zakładów ubezpieczeń majątkowych i osobowych objętych raportem:

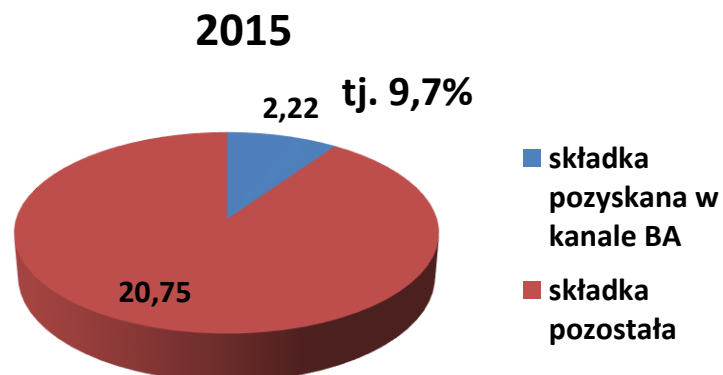
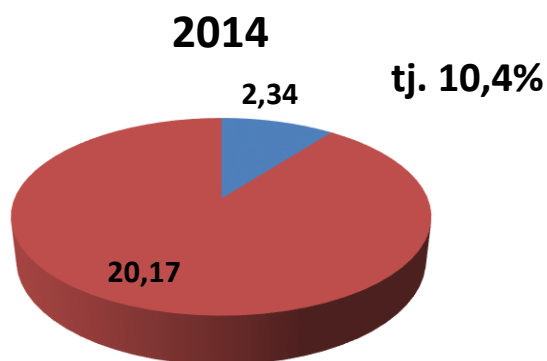
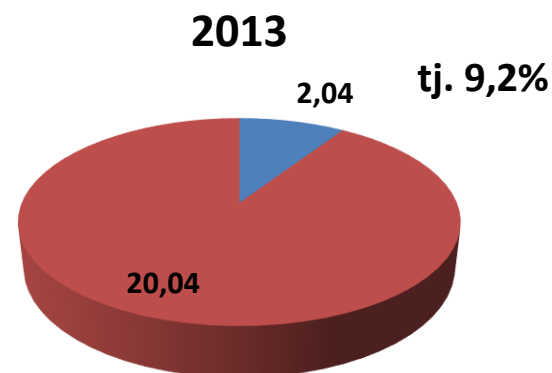
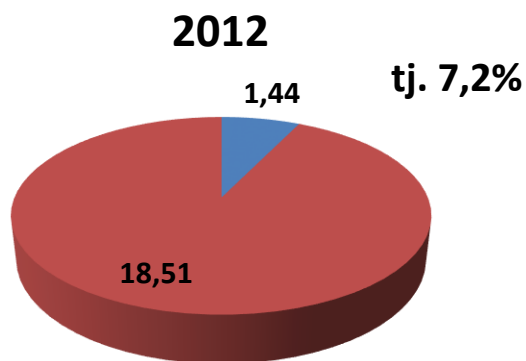
1. ACE European Group (O)
2. Allianz TUiR
3. Aviva TU Ogólnych
4. Axa TUiR
5. Benefia TU (do 31 paź 2015 r.)
6. Axa Ubezpieczenia TUiR
7. BZ WBK Aviva TU Ogólnych
8. CARDIF Assurances (O)
9. Ceska Pojistovna (O)
10. Concordia TUW
11. Ergo Hestia STU
12. Europa TU
13. Generali TU
14. InterRisk TU
15. PZU
16. Signal Iduna TU
17. SOGESURR S.A. (O)
18. Zdrowie TU
19. Uniqa TU
20. Warta TUiR

Udział zakładów ubezpieczeń majątkowych i osobowych objętych raportem w rynku ubezpieczeń majątkowych i osobowych ogółem (mierzony składką przypisaną brutto)

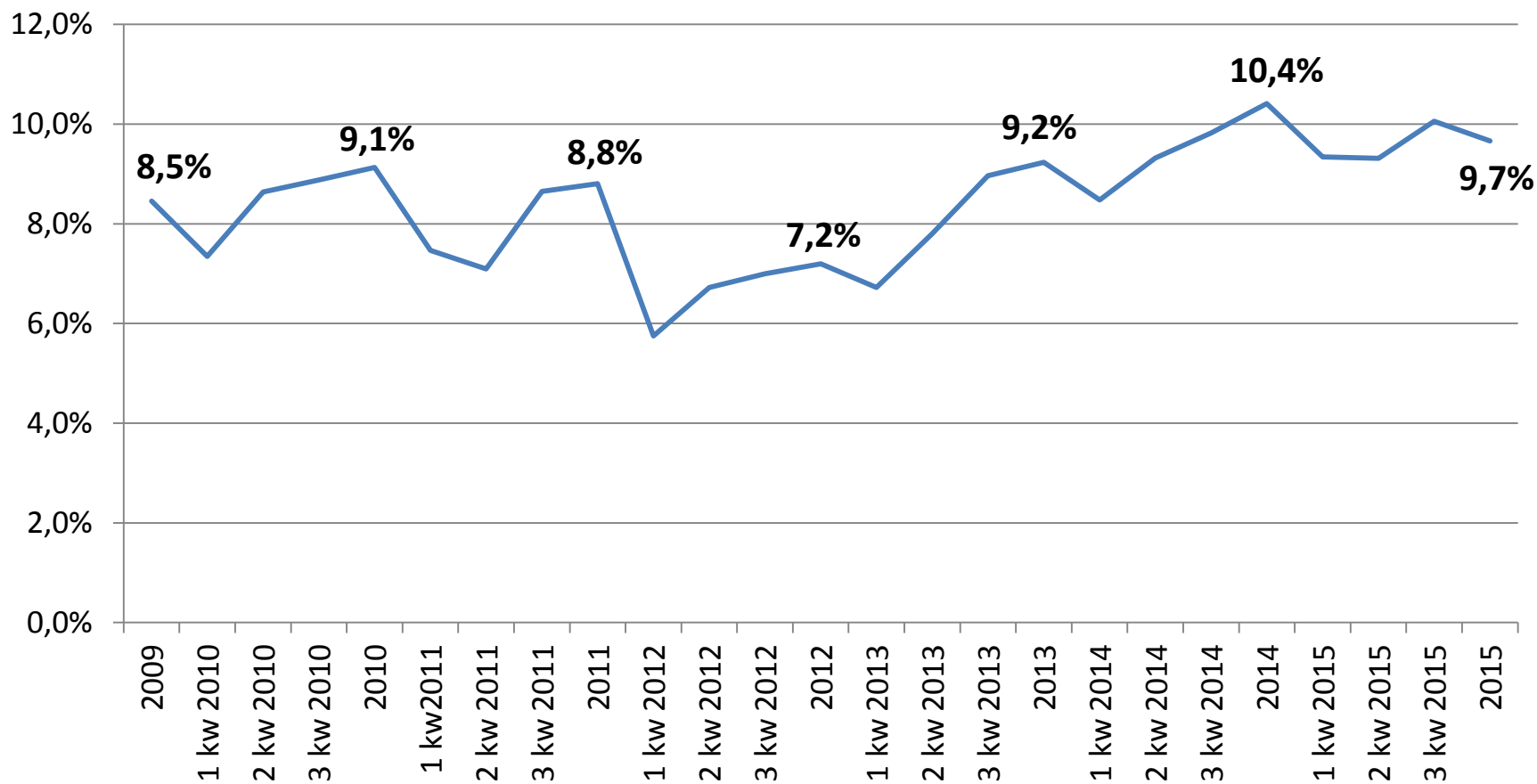


Gdy w Raporcie uwzględnimy również zakłady, które nie prowadzą sprzedaży w kanale bancassurance, powyższy udział można zwiększyć o 8,4 pp. (dla 2015)

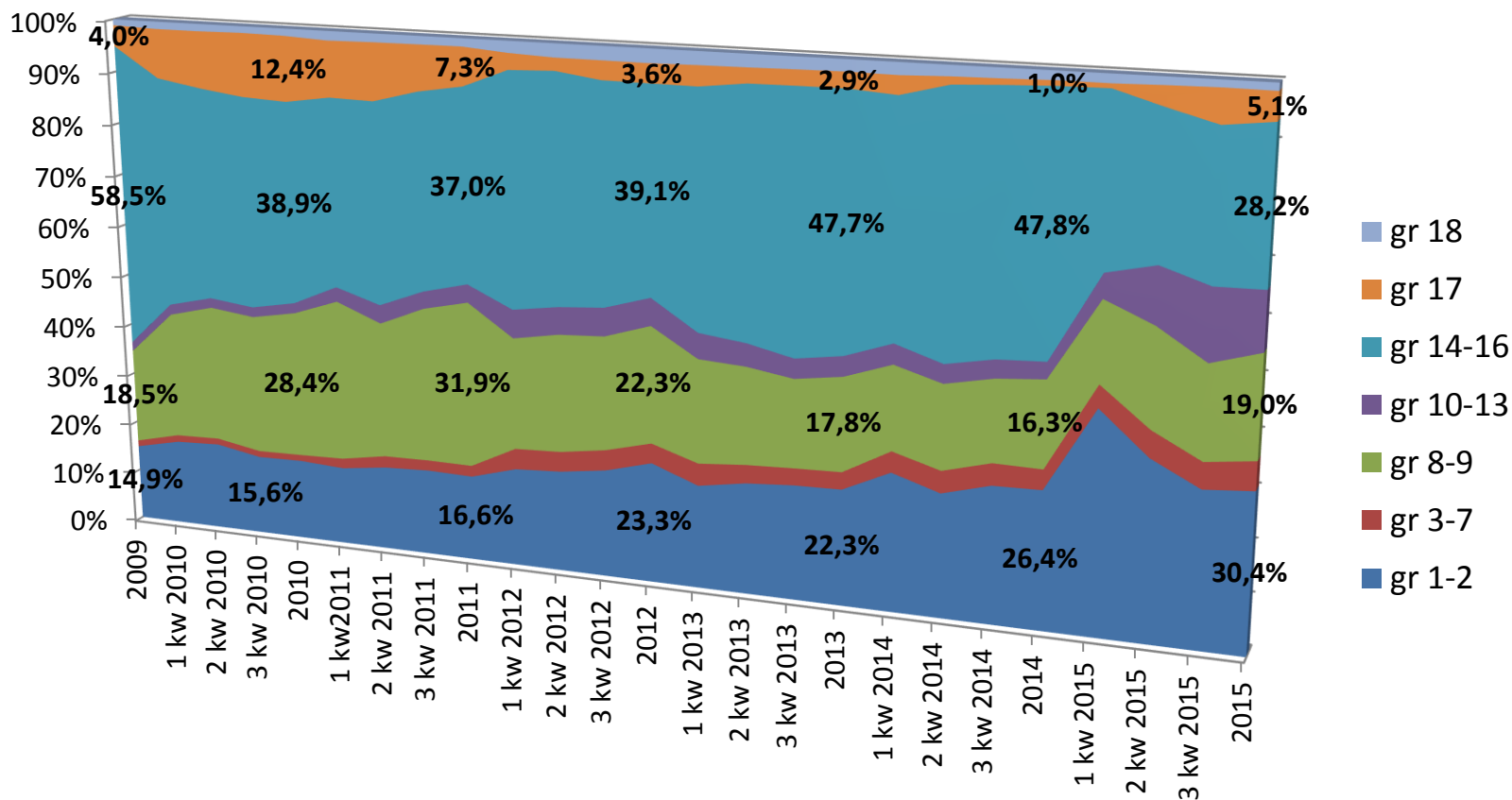
Wysokość składki przypisanej brutto pozyskanej w kanale bancassurance na tle składki ogółem zakładów ubezpieczeń majątkowych i osobowych uczestniczących w badaniu [mld zł]



Udział składki przypisanej brutto pozyskanej w kanale bancassurance w składce ogółem zakładów ubezpieczeń majątkowych i osobowych uczestniczących w badaniu

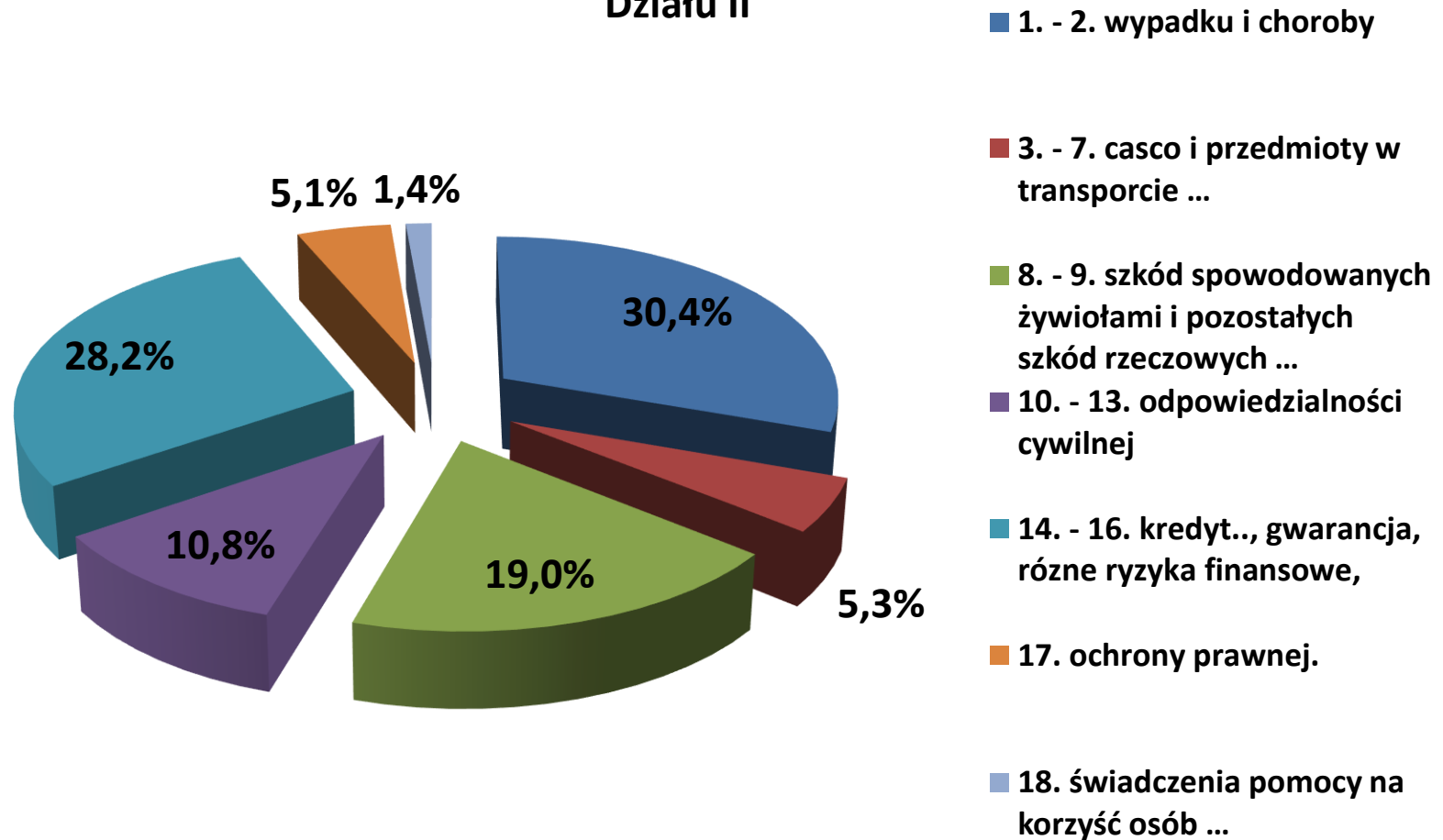


Udział poszczególnych grup produktów w składce pozyskanej w kanale bancassurance przez zakłady ubezpieczeń majątkowych i osobowych objęte raportem

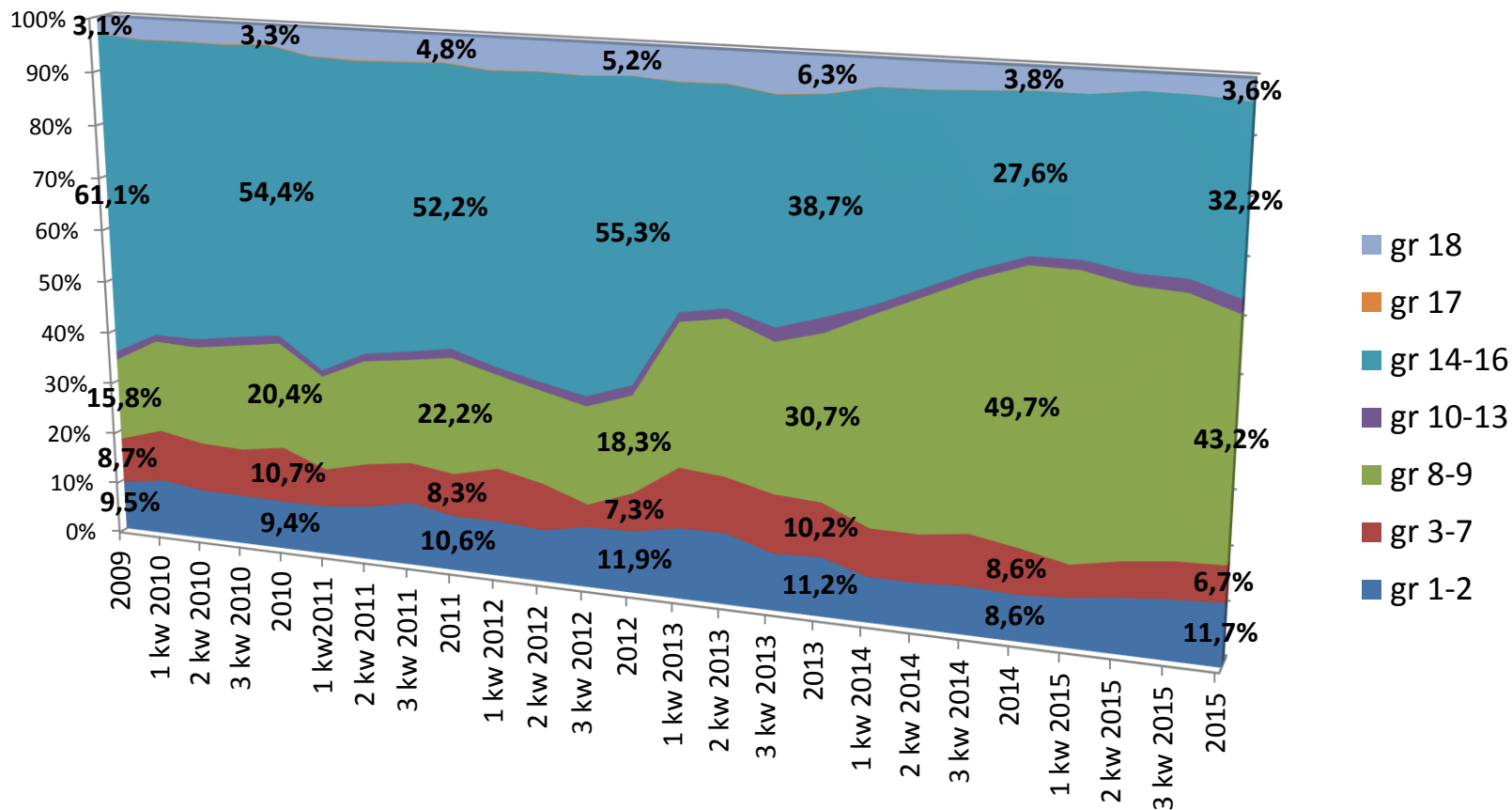


1-2 wypadku i choroby; 3-7 casco i przedmioty w transporcie ...; 8-9 szkód spowodowanych żywiołami i pozostałych szkód rzeczowych ...; 10-13 odpowiedzialności cywilnej; 14-16 kredyt., gwarancja, różne ryzyka finansowe; 17 ochrony prawnej; 18 świadczenia pomocy na korzyść osób ...

Udział poszczególnych grup produktów w składce bancassurance Działu II

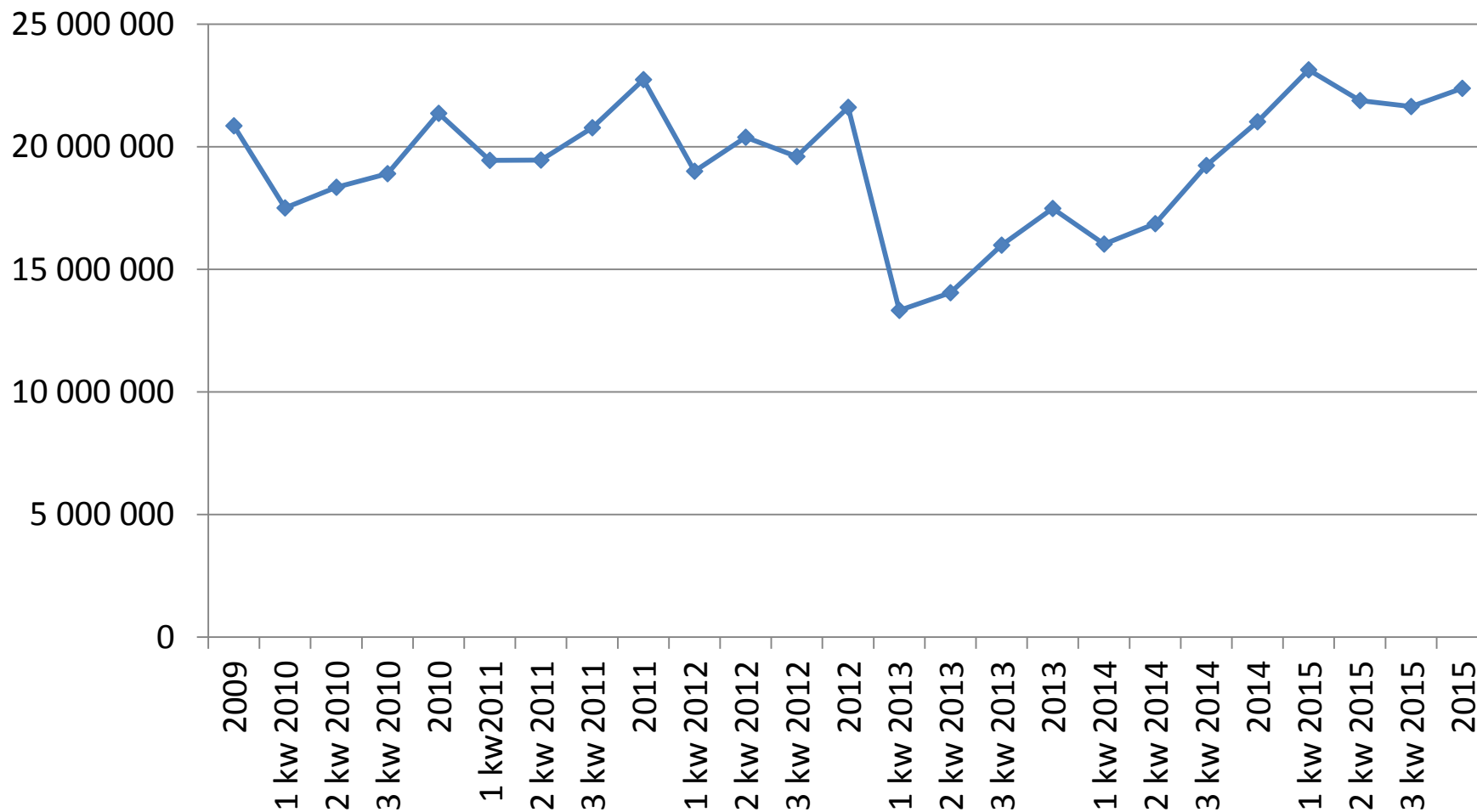


Udział poszczególnych grup produktów w liczbie ubezpieczeń pozyskanych w kanale bancassurance przez zakłady ubezpieczeń majątkowych i osobowych objęte raportem [%]



1-2 wypadku i choroby; 3-7 casco i przedmioty w transporcie ...; 8-9 szkód spowodowanych żywiołami i pozostałych szkód rzeczowych ...; 10-13 odpowiedzialności cywilnej; 14-16 kredyt., gwarancja, różne ryzyka finansowe; 17 ochrony prawnej; 18 świadczenia pomocy na korzyść osób ...

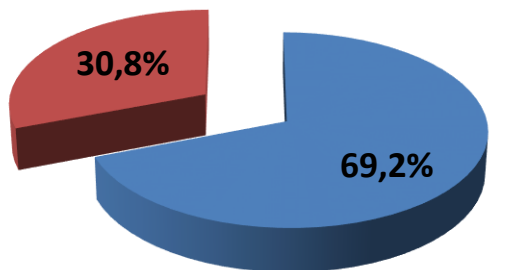
Liczba ubezpieczeń pozyskanych w kanale bancassurance przez zakłady ubezpieczeń majątkowych i osobowych objęte raportem [szt.]



Struktura składki oraz liczby ubezpieczeń (dla rynku bancassurance) w podziale na ubezpieczenia zawarte w formie grupowej i indywidualnie [%].

Składka przypisana brutto

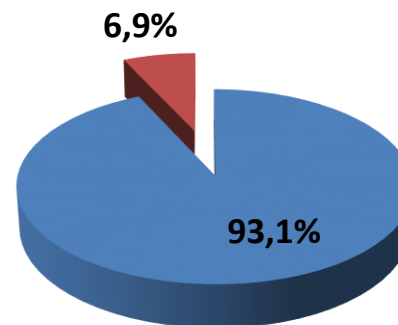
2015



■ Grupowe ■ Indywidualne

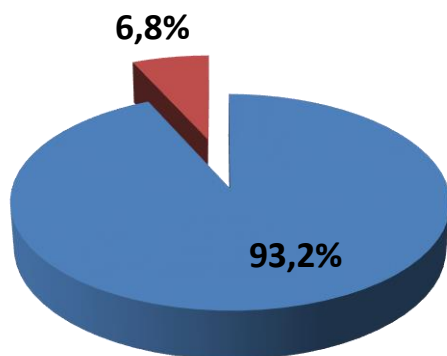
liczba ubezpieczeń

2015

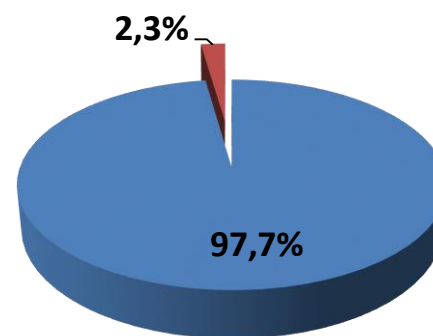


■ Grupowe ■ Indywidualne

2014



2014

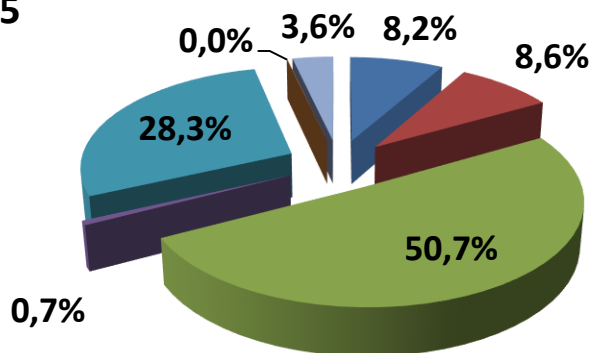


Raport – Polski rynek bancassurance 2015 – Dział II (ubezp. majątkowe i osobowe)

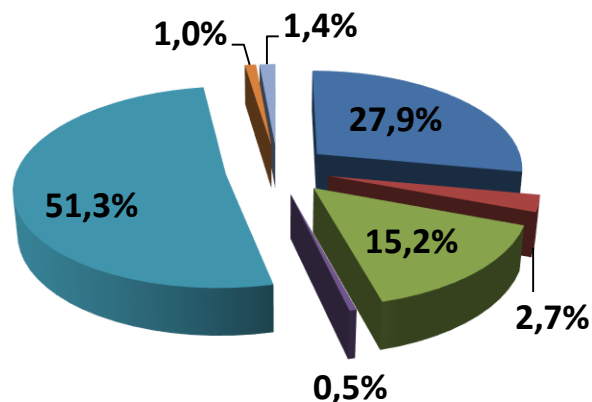
Procentowy udział poszczególnych grup produktów w składce przypisanej brutto oraz liczbie ubezpieczeń pozyskanych w ubezpieczeniach grupowych w ramach bancassurance.

Składka przypisana brutto

2015

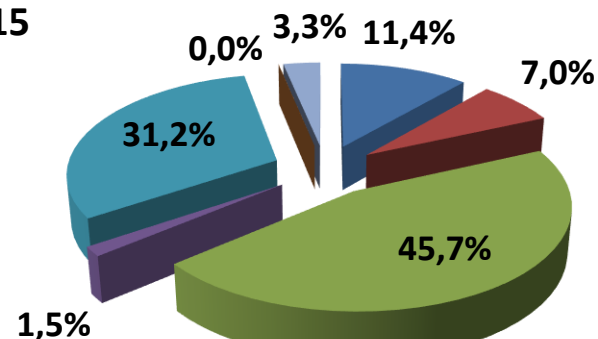


2014

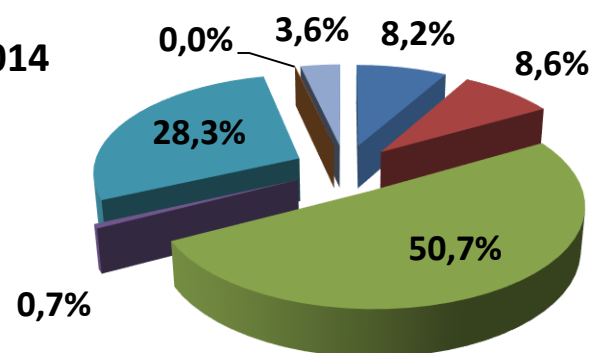


liczba ubezpieczeń

2015



2014



- 1. - 2.
- 3. - 7.
- 8. - 9.
- 10. - 13.
- 14. - 16.
- 17.
- 18.

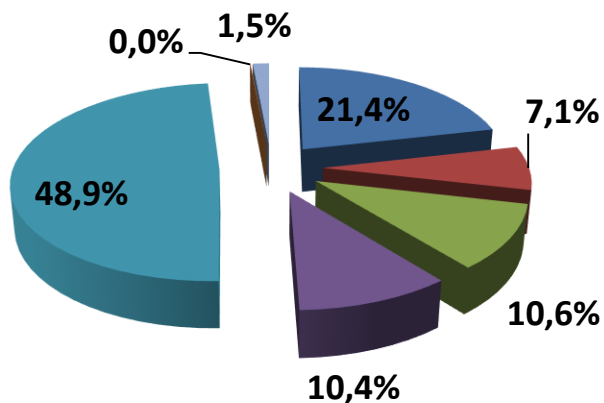
1-2 wypadku i choroby; 3-7 casco i przedmioty w transporcie ...; 8-9 szkód spowodowanych żywiołami i pozostałych szkód rzeczowych ...; 10-13 odpowiedzialności cywilnej; 14-16 kredyt., gwarancja, różne ryzyka finansowe; 17 ochrony prawnej; 18 świadczenia pomocy na korzyść osób ...

Raport – Polski rynek bancassurance 2015 – Dział II (ubezp. majątkowe i osobowe)

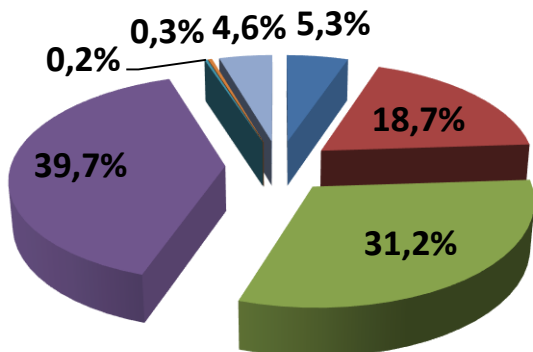
Procentowy udział poszczególnych grup produktów w składce przypisanej brutto oraz liczbie ubezpieczeń pozyskanych w ubezpieczeniach indywidualnych w ramach bancassurance.

Składka przypisana brutto

2015

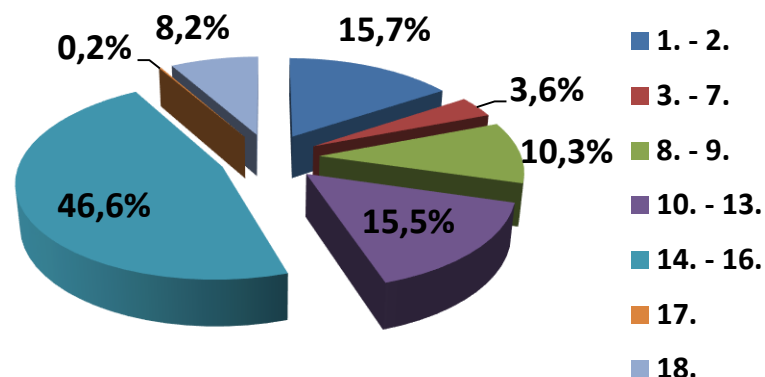


2014

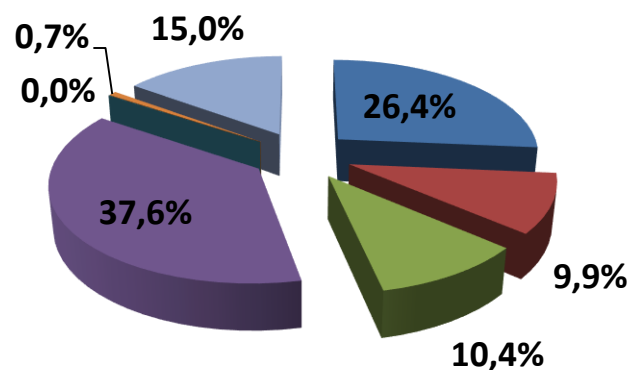


liczba ubezpieczeń

2015



2014



1-2 wypadku i choroby; 3-7 casco i przedmioty w transporcie ...; 8-9 szkód spowodowanych żywiołami i pozostałych szkód rzeczowych ...; 10-13 odpowiedzialności cywilnej; 14-16 kredyt., gwarancja, różne ryzyka finansowe; 17 ochrony prawnej; 18 świadczenia pomocy na korzyść osób ...

Kontakt

Polska Izba Ubezpieczeń

Piotr Wrześniński
Zespół ds. Podatków i Finansów Zakładów
Ubezpieczeń oraz Ubezpieczeń na Życie
Tel. +48 22 420 51 33
e-mail p.wrzesinski@piu.org.pl

Niniejszy raport jest chroniony prawami autorskimi i wyłącznie uprawnione z tytułu takich praw podmioty mają prawo do korzystania z raportu. Żadna jego część nie może być kopiowana bądź wykorzystywana przez jakąkolwiek osobę trzecią, w tym w szczególności do celów komercyjnych, bez uzyskania pisemnej zgody Polskiej Izby Ubezpieczeń. W przypadku cytowania fragmentów raportu należy wskazać jego źródło.