



# Ubezpieczenia w liczbach 2012

Rynek ubezpieczeń w Polsce



# Ubezpieczenia w liczbach 2012

Rynek ubezpieczeń w Polsce

Autorem niniejszej broszury jest Polska Izba Ubezpieczeń. Jest ona chroniona prawami autorskimi.

W przypadku cytowania jej fragmentów należy wskazać źródło (tytuł, instytucję). Polska Izba Ubezpieczeń nie ponosi odpowiedzialności za jakiegokolwiek ewentualne decyzje i ich skutki, jakie zostaną podjęte na podstawie niniejszego opracowania.

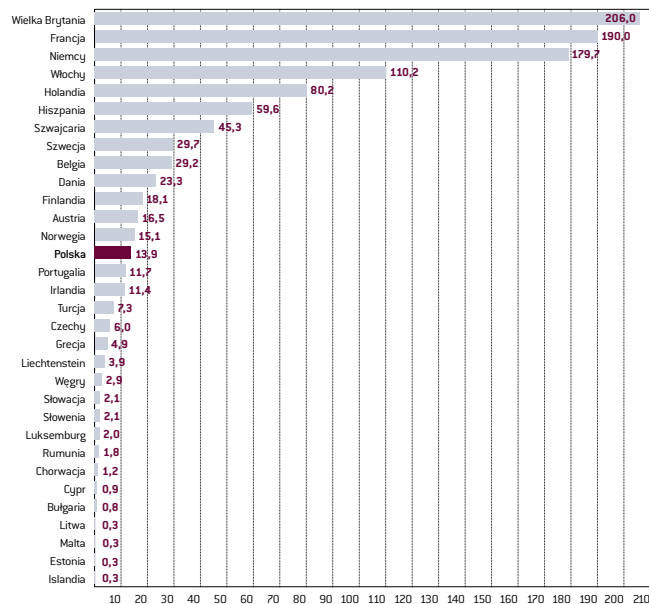
I.	UBEZPIECZENIA W POLSCE NA TLE EUROPY	3
II.	ROLA UBEZPIECZEŃ W GOSPODARCE NARODOWEJ	4
III.	AKTYWA ZAKŁADÓW UBEZPIECZEŃ	5
IV.	SKŁADKA PRZYPISANA BRUTTO	6
A.	UBEZPIECZENIA NA ŻYCIE	7
B.	POZOSTAŁE UBEZPIECZENIA OSOBOWE I UBEZPIECZENIA MAJĄTKOWE	8
C.	UBEZPIECZENIA KOMUNIKACYJNE	9
V.	ODSZKODOWANIA I ŚWIADCZENIA	10
A.	UBEZPIECZENIA NA ŻYCIE	11
B.	POZOSTAŁE UBEZPIECZENIA OSOBOWE I UBEZPIECZENIA MAJĄTKOWE	12
C.	UBEZPIECZENIA KOMUNIKACYJNE	13
VI.	WARTOŚĆ RYNKU OBOWIĄZKOWYCH UBEZPIECZEŃ ROLNYCH	14
VII.	WARTOŚĆ RYNKU UBEZPIECZEŃ ZDROWOTNYCH	15
VIII.	WARTOŚĆ RYNKU BANCASSURANCE	16
IX.	WYNIK TECHNICZNY	17
X.	LICZBA POLIS	18
XI.	ZAKŁADY UBEZPIECZEŃ I REASEKURACJI	19

## I. UBEZPIECZENIA W POLSCE NA TLE EUROPY

Zgodnie z raportem Insurance Europe, w 2011 r. największym europejskim rynkiem ubezpieczeniowym pozostała Wielka Brytania. Tuż za nią plasowały się najsilniejsze gospodarki europejskie – Francja i Niemcy.

Polska zajmowała **14. pozycję**, wyprzedzając m.in. Portugalię, Irlandię i Czechy.

**Wykres 1.** Wartość składki przypisanej brutto w poszczególnych krajach Europy w 2011 r. (mld euro)



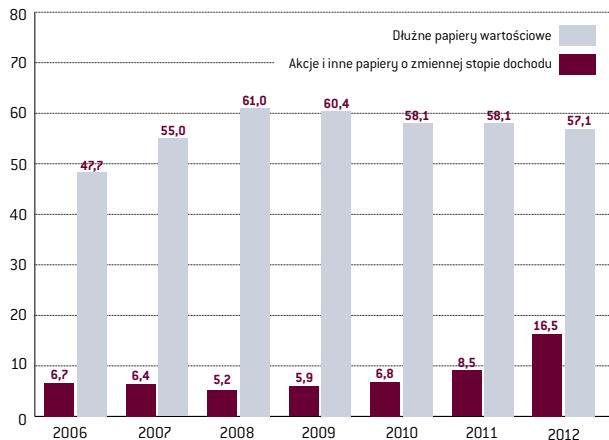
Źródło: Insurance Europe

## II. ROLA UBEZPIECZEŃ W GOSPODARCE NARODOWEJ

Zakłady ubezpieczeń pełnią rolę stabilizatora cyklu koniunkturalnych i są długoterminowym inwestorem w krajową gospodarkę. W 2012 r. rynek ubezpieczeń w Polsce stanowił około 4% wartości polskiego PKB. Inwestycje krajowych zakładów ubezpieczeń, z wyłączeniem aktywów z ubezpieczeń na życie z UFK, w akcje i inne papiery o zmiennej stopie dochodu wyniosły na koniec 2012 r. ponad 16,5 mld zł. Natomiast lokaty w instrumenty dłużne, emitowane głównie przez Skarb Państwa, wyniosły ponad 57 mld zł.

W 2012 r. zakłady ubezpieczeń na życie ulokowały 6,77 mld zł w postaci lokat, udziałów, akcji i innych papierów wartościowych o zmiennej kwocie dochodu oraz jednostek uczestnictwa i certyfikatów inwestycyjnych w funduszach inwestycyjnych.

**Wykres 2.** Wartość lokat krajowych zakładów ubezpieczeń w papiery wartościowe o stałej i zmiennej stopie dochodu, z wyłączeniem lokat ubezpieczeń z UFK (mld zł)



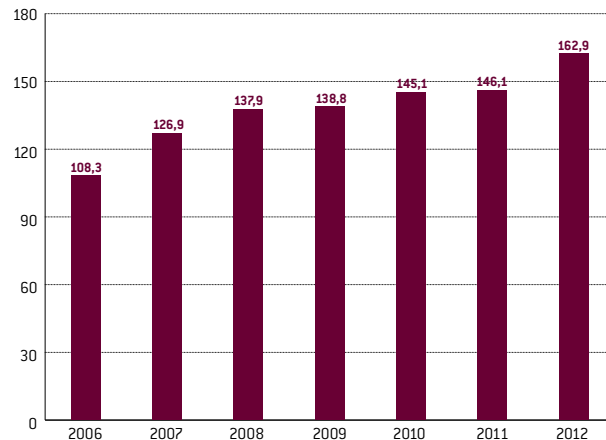
Źródło: Polska Izba Ubezpieczeń

## III. AKTYWA ZAKŁADÓW UBEZPIECZEŃ

Na koniec 2012 r. łączna wartość aktywów krajowych zakładów ubezpieczeń przekraczała 162 mld zł. To o ponad 11 % więcej niż rok wcześniej.

Aktywa ubezpieczeń na życie z UFK wyniosły 45,1 mld zł, z czego ponad 10 mld zł było ulokowanych w polskich funduszach akcyjnych. Wartość lokat z całego rynku na ryzyku zakładów ubezpieczeń wyniosła ponad 101 mld zł.

**Wykres 3.** Wartość aktywów krajowych zakładów ubezpieczeń (mld zł)



Źródło: Polska Izba Ubezpieczeń

## IV. SKŁADKA PRZYPISANA BRUTTO

Ogółem wartość zebranych składek ubezpieczeniowych w 2012 r. przekroczyła 62,6 mld zł, z czego największy udział w rynku stanowiły ubezpieczenia na życie (58%). W pozostałych ubezpieczeniach osobowych i majątkowych najważniejszą pozycję od lat stanowią ubezpieczenia komunikacyjne.

62,6 mld zł

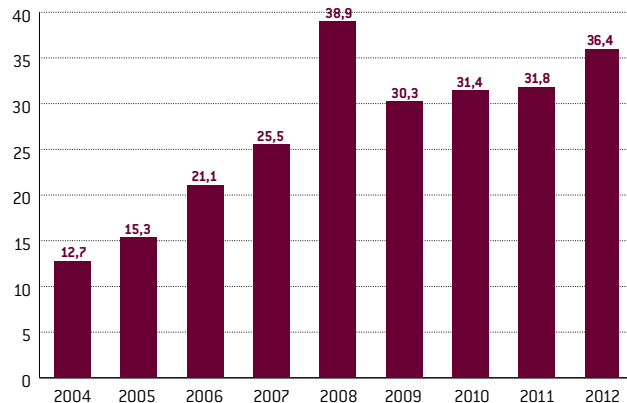
wartość składek ubezpieczeniowych w 2012 r.

58%

udział ubezpieczeń na życie

## A. UBEZPIECZENIA NA ŻYCIE

Wykres 4. Wartość składki przypisanej brutto z ubezpieczeń na życie (mld zł)



Źródło: Polska Izba Ubezpieczeń

36,4 mld zł

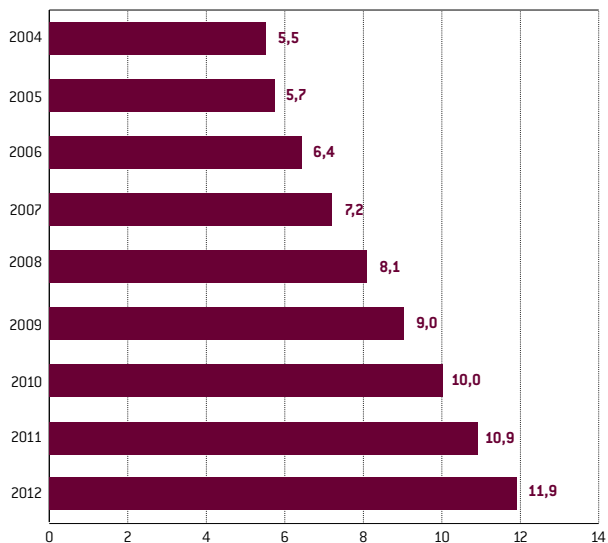
wartość składki przypisanej brutto – ogółem

w tym:

- 19,4 mld zł ubezpieczenia na życie
- 12 mld zł ubezpieczenia z UFK
- 4,7 mld zł ubezpieczenia wypadkowe i chorobowe
- 0,2 mld zł ubezpieczenia posagowe i rentowe

## B. POZOSTAŁE UBEZPIECZENIA OSOBOWE I UBEZPIECZENIA MAJĄTKOWE

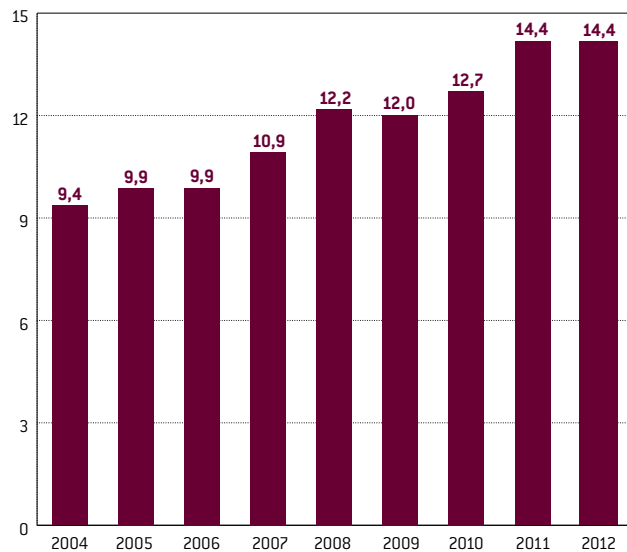
**Wykres 5.** Wartość składki przypisanej brutto z pozostałych ubezpieczeń osobowych i majątkowych, bez ubezpieczeń komunikacyjnych (mld zł)



Źródło: Polska Izba Ubezpieczeń

## C. UBEZPIECZENIA KOMUNIKACYJNE

**Wykres 6.** Wartość składki przypisanej brutto z ubezpieczeń komunikacyjnych (mld zł)



Źródło: Polska Izba Ubezpieczeń

## V. ODSZKODOWANIA I ŚWIADCZENIA

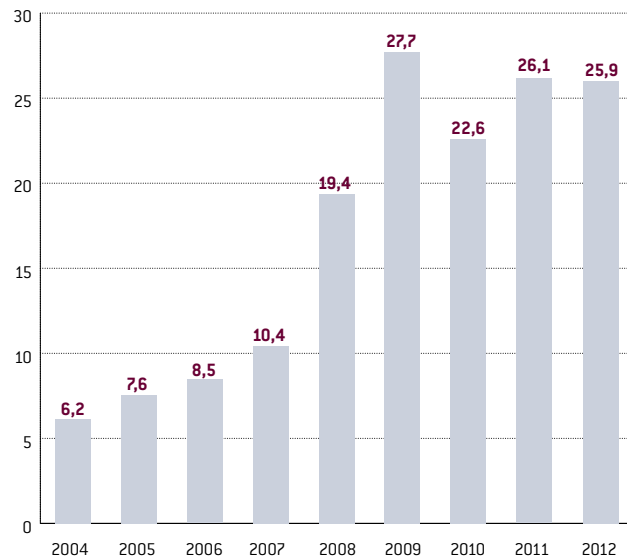
Łączna wartość wypłaconych przez ubezpieczycieli odszkodowań i świadczeń wyniosła w 2012 r. prawie 40 mld zł. Zdecydowaną większość wypłaconych kwot stanowiły odszkodowania i świadczenia z ubezpieczeń na życie (25,9 mld zł).

wartość wypłaconych odszkodowań  
i świadczeń ogółem w 2012 r.

39,97  
mld zł

## A. UBEZPIECZENIA NA ŻYCIE

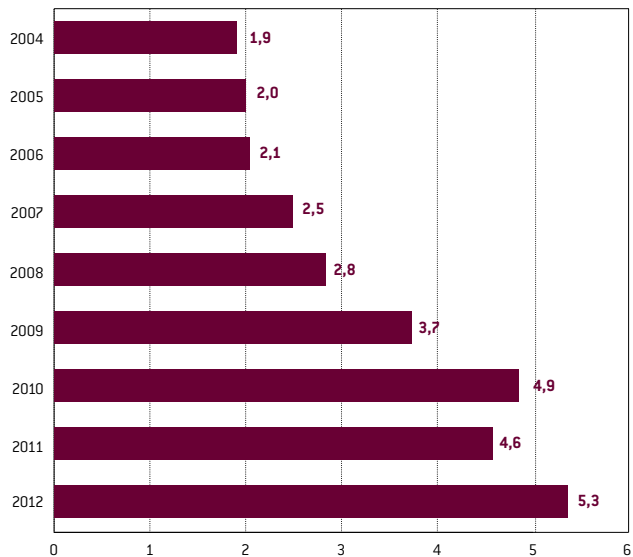
Wykres 7. Wartość wypłaconych odszkodowań i świadczeń z ubezpieczeń na życie (mld zł)



Źródło: Polska Izba Ubezpieczeń

## B. POZOSTAŁE UBEZPIECZENIA OSOBOWE I UBEZPIECZENIA MAJĄTKOWE

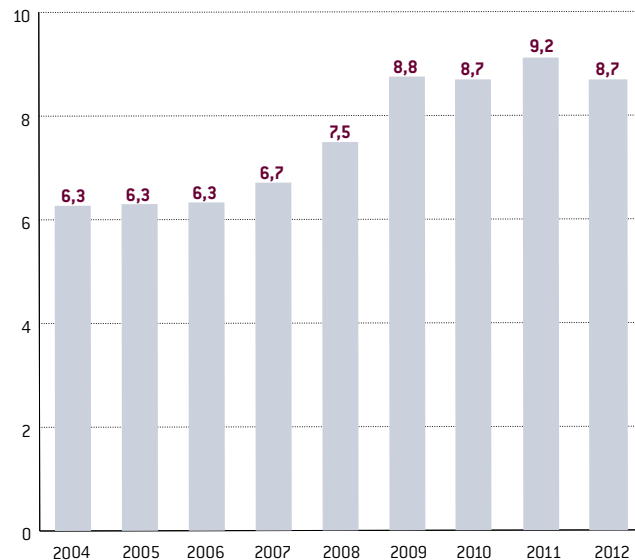
**Wykres 8.** Wartość wypłaconych odszkodowań i świadczeń z pozostałych ubezpieczeń osobowych i majątkowych, bez ubezpieczeń komunikacyjnych (mld zł)



Źródło: Polska Izba Ubezpieczeń

## C. UBEZPIECZENIA KOMUNIKACYJNE

**Wykres 9.** Wartość wypłaconych odszkodowań i świadczeń z ubezpieczeń komunikacyjnych (mld zł)



Źródło: Polska Izba Ubezpieczeń



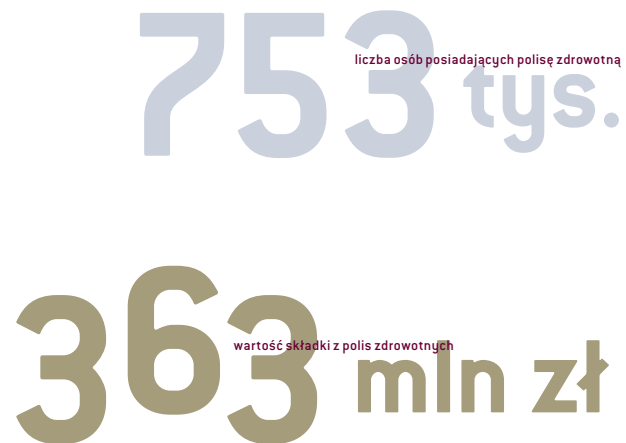
## VI. WARTOŚĆ RYNKU OBOWIĄZKOWYCH UBEZPIECZEŃ ROLNYCH

W 2012 r. ubezpieczyciele oferujący obowiązkowe ubezpieczenia rolne zebrali składki o wartości przekraczającej 827 mln zł. Natomiast łączna wartość wypłaconych odszkodowań i świadczeń wyniosła 768 mln zł.



## VII. WARTOŚĆ RYNKU UBEZPIECZEŃ ZDROWOTNYCH

W 2012 r. liczba osób posiadających ubezpieczenie zdrowotne wyniosła 753 tys., natomiast wartość zebranych składek z tytułu zawartych ubezpieczeń zdrowotnych przekroczyła 363 mln zł.



## VIII. WARTOŚĆ RYNKU BANCASSURANCE

W 2012 r. w ramach bancassurance polscy ubezpieczyciele oferujący ubezpieczenia na życie zebrali składki o wartości 19,2 mld zł, natomiast wartość składek z ubezpieczeń majątkowych wyniosła 1,44 mld zł. Na rynku ubezpieczeń na życie bancassurance stanowi obecnie ponad 53 % wartości zbieranej składki.

53,4%

udział bancassurance  
w składce ubezpieczeń życiowych

1,44 mld zł

wartość składki majątkowej

19,2 mld zł

wartość składki życiowej

## IX. WYNIK TECHNICZNY

3,5 mld zł

ubezpieczenia na życie

0,7 mld zł

pozostałe ubezpieczenia  
osobowe i majątkowe

0,3 mld zł

ubezpieczenia komunikacyjne

## X. LICZBA POLIS

10 896 027  
liczba polis na życie

w tym:

459 679  
polisy grupowe

10 436 348  
polisy indywidualne

47 181 320  
liczba polis pozostałych ubezpieczeń osobowych i majątkowych

## XI. ZAKŁADY UBEZPIECZEŃ I REASEKURACJI

1 reasekurator  
28 zakładów ubezpieczeń na życie

W Polsce w 2012 r. działał jeden zakład reasekuracji oraz 59 zakładów ubezpieczeń, w tym 28 krajowych zakładów ubezpieczeń oferujących ubezpieczenia na życie oraz 31 zakładów oferujących pozostałe ubezpieczenia osobowe i majątkowe. Spośród działających zakładów ubezpieczeń 52 to spółki akcyjne, a 8 to towarzystwa ubezpieczeń wzajemnych.

31 zakładów pozostałych ubezpieczeń osobowych i majątkowych  
8 towarzystw ubezpieczeń wzajemnych

18  
oddziałów zakładów  
pozostałych ubezpieczeń  
osobowych i majątkowych

4  
oddziały zakładów  
ubezpieczeń na życie

**O**prócz tego w Polsce w 2012 r. prowadziły działalność 22 oddziały zakładów ubezpieczeń mające siedzibę w krajach UE, w tym 4 oddziały oferujące ubezpieczenia na życie oraz 18 oddziałów oferujących pozostałe ubezpieczenia osobowe i majątkowe.

Szacuje się, że na koniec 2012 r. w zakładach ubezpieczeń zatrudnionych było około 27 tys. osób, a w całym sektorze ubezpieczeniowym 250 tys. osób.

27 000  
osoby  
szacunkowa liczba osób zatrudnionych w zakładach ubezpieczeń

185 000  
agenci

około 250 000  
liczba osób zatrudnionych w sektorze ubezpieczeń



**Polska Izba Ubezpieczeń**  
00-684 Warszawa, ul. Wspólna 47/49  
tel.: +48 22 420 51 05, +48 22 420 51 06  
faks: + 48 22 420 51 07  
[office@piu.org.pl](mailto:office@piu.org.pl)  
[www.piu.org.pl](http://www.piu.org.pl)