



## **Raport PIU – Polski Rynek Bancassurance**

---

Warszawa, 25 listopada 2011 r.

## Raport – Polski rynek bancassurance 2011

---

- Dane przedstawione w prezentacji zostały zebrane przez Polską Izbę Ubezpieczeń w ramach projektu budowy bazy danych o rynku bancassurance.
- Baza obejmuje zarówno rynek ubezpieczeń na życie jak i ubezpieczeń majątkowych i osobowych.
- Informacje gromadzone są w cyklu kwartalnym i dotyczą składki brutto narastająco na koniec okresu sprawozdawczego oraz liczby ubezpieczeń w kanale bancassurance według stanu na dzień raportu.
- PIU nie udostępnia danych dotyczących poszczególnych zakładów ubezpieczeń. Raporty będą sporządzane wyłącznie w oparciu o dane zagregowane.

## Raport – Polski rynek bancassurance 2011 – Dział I (ubezpieczenia na życie)

### Format danych obejmujących rynek bancassurance ubezpieczeń na życie

- **Definicje użytych pojęć:**
  - **Bancassurance:** sprzedaż polis ubezpieczeniowych w formie indywidualnej lub grupowej klientom banków poprzez sieć dystrybucji banku (oddziały, mobilnych sprzedawców - pracowników banku, call centre, internet, pośredników finansowych - jeżeli stroną umowy z pośrednikiem jest bank, a nie ubezpieczyciel),
  - **\*\* Produkty Inwestycyjne:** produkty o charakterze inwestycyjnym ze składką regularną lub jednorazową typu unit-linked, polisolokaty, produkty strukturyzowane bez względu na proc. części ochronnej i inwestycyjnej,
  - **\*\*\* Liczba ubezpieczeń:** liczba umów ubezpieczenia w przypadku ubezpieczeń indywidualnych, liczba potwierdzeń w przypadku umów ubezpieczenia grupowego.

Ubezpieczenia na życie	wg stanu na .....			Razem
	Inwestycyjne**	Ochronne		
		<i>Powiązane z produktem bankowym (tylko zabezpieczenie spłaty zadłużenia)</i>	<i>Pozostałe - niepowiązane z produktem bankowym (stand alone) oraz inne powiązane (np. zdrowotne)</i>	
Składka przypisana brutto (w mln PLN)				
Liczba ubezpieczeń***				

## Raport – Polski rynek bancassurance 2011 – Dział I (ubezpieczenia na życie)

---

Lista zakładów ubezpieczeń na życie objętych raportem:

1. Aegon TU na ŻYCIE
2. Allianz ŻYCIE
3. Amplico LIFE
4. Aviva TU na ŻYCIE
5. Axa ŻYCIE
6. Benefia TU na ŻYCIE
7. BZ WBK Aviva TU na ŻYCIE
8. Compensa TU na ŻYCIE
9. Concordia CAPITAL
10. Ergo Hestia STUnŻ
11. Europa TU na ŻYCIE
12. Generali ŻYCIE
13. HDI-Gerling ŻYCIE
14. ING TU na ŻYCIE
15. Inter ŻYCIE
16. Macif ŻYCIE
17. MetLife TU na ŻYCIE
18. Nordea TU na ŻYCIE
19. PZU Życie
20. Signal Iduna ŻYCIE
21. Skandia ŻYCIE
22. Uniqa TU na ŻYCIE
23. Warta TU na ŻYCIE
24. MyLife TU na ŻYCIE

## Raport – Polski rynek bancassurance 2011 – Dział I (ubezpieczenia na życie)

---

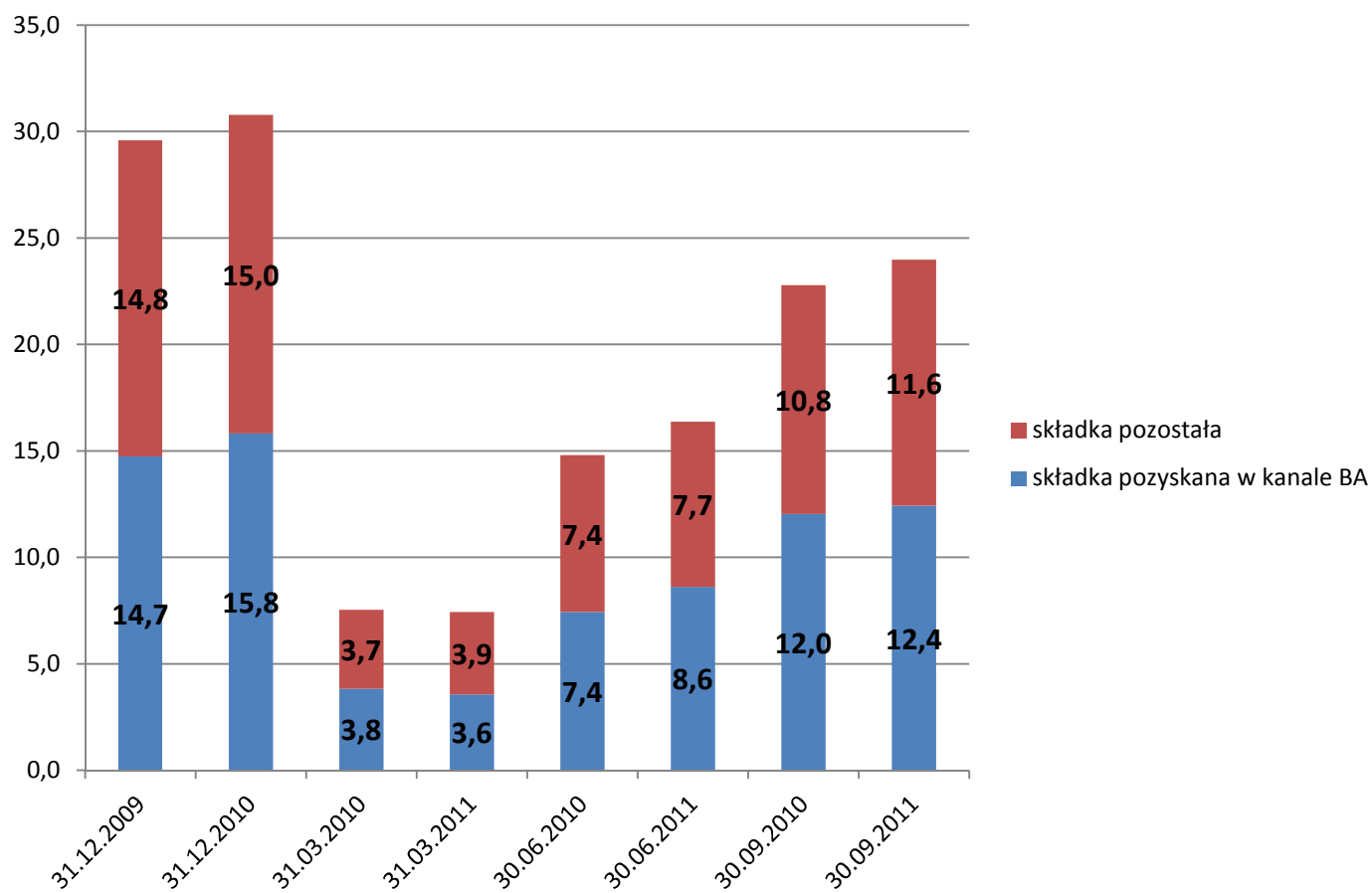
Udział zakładów ubezpieczeń na życie objętych raportem w rynku ubezpieczeń na życie ogółem  
(mierzony składką przypisaną brutto)

Według stanu na:

• 31.12.2009 r.	-	<b>97,7 %</b>
• 31.03.2010 r.	-	<b>98,0 %</b>
• 30.06.2010 r.	-	<b>97,9 %</b>
• 30.09.2010 r.	-	<b>97,9 %</b>
• 31.12.2010 r.	-	<b>98,0 %</b>
• 31.03.2011 r.	-	<b>97,8 %</b>
• 30.06.2011 r.	-	<b>97,8 %</b>
• 30.09.2011 r.	-	<b>97,7 %</b>

## Raport – Polski rynek bancassurance 2011 – Dział I (ubezpieczenia na życie)

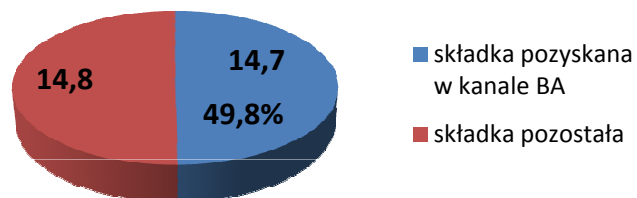
Wysokość składki przypisanej brutto pozyskanej w kanale bancassurance na tle składki ogółem zakładów ubezpieczeń na życie uczestniczących w badaniu [mld zł]



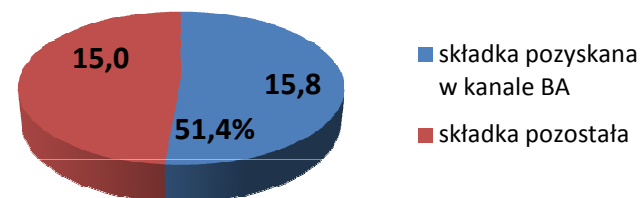
## Raport – Polski rynek bancassurance 2011 – Dział I (ubezpieczenia na życie)

Wysokość składki przypisanej brutto pozyskanej w kanale bancassurance na tle składki ogółem zakładów ubezpieczeń na życie uczestniczących w badaniu [mld zł]

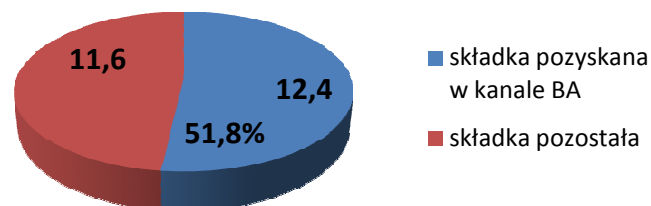
31.12.2009



31.12.2010

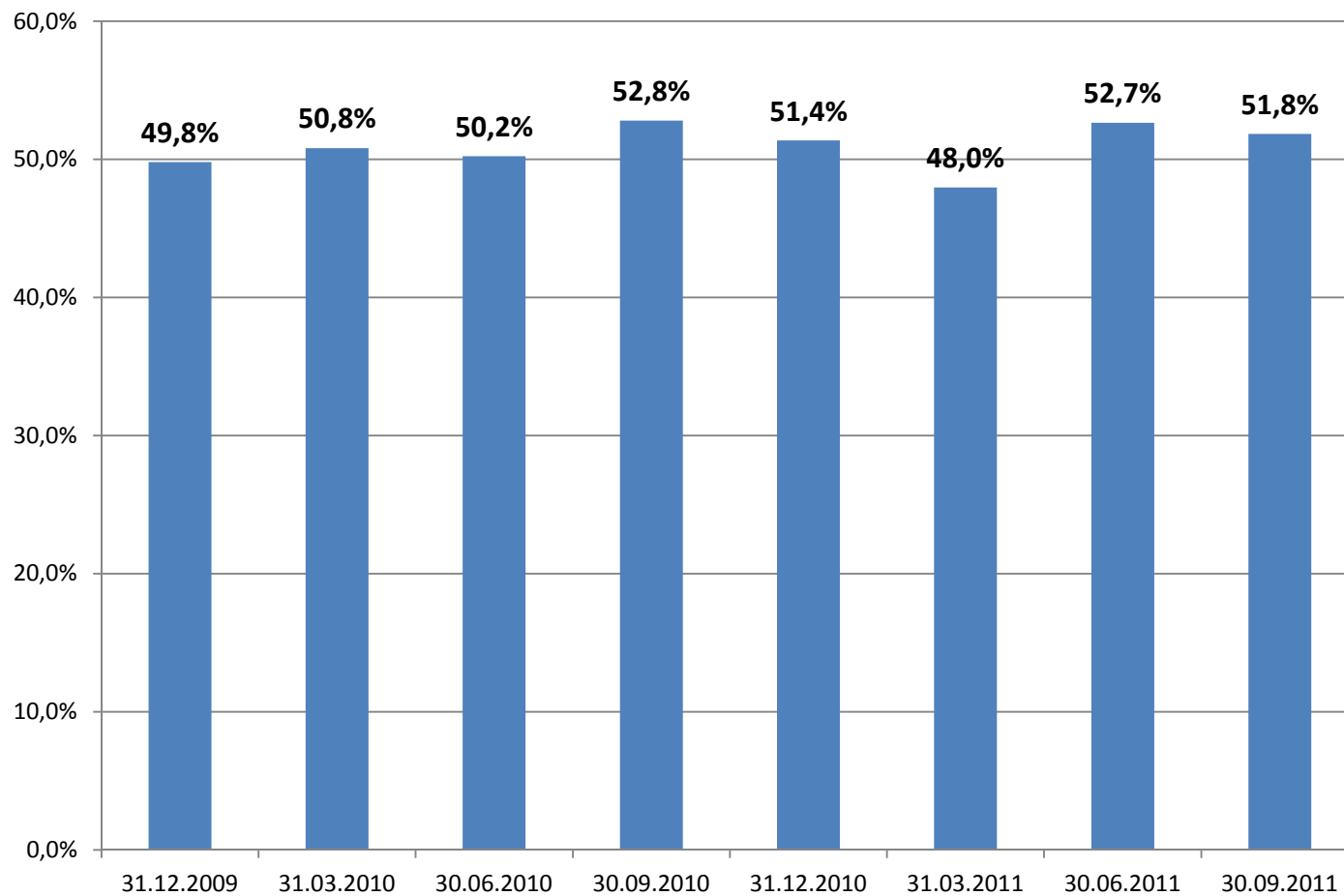


30.09.2011



## Raport – Polski rynek bancassurance 2011 – Dział I (ubezpieczenia na życie)

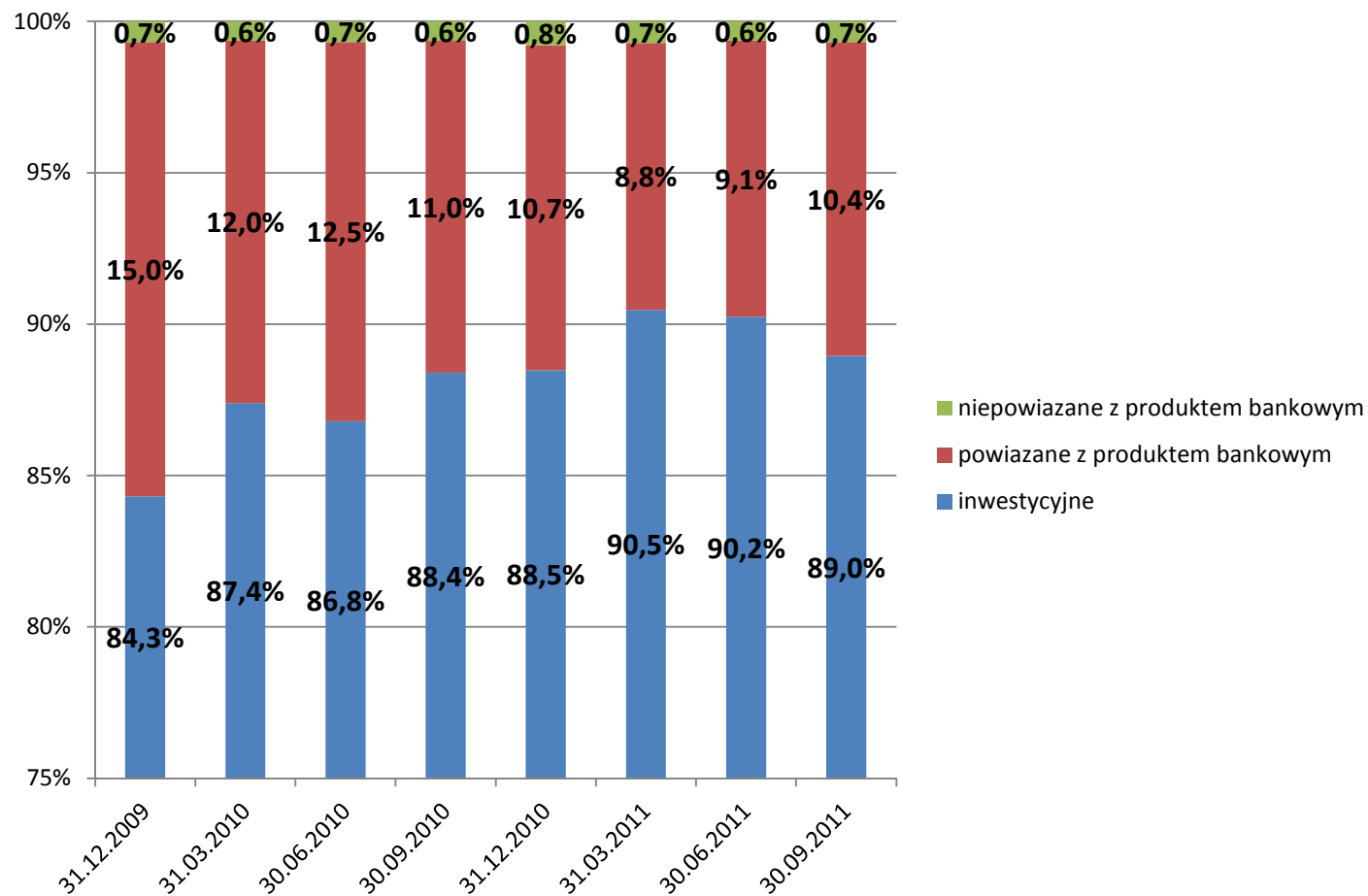
Udział składki przypisanej brutto pozyskanej w kanale bancassurance w składce ogółem zakładów ubezpieczeń na życie uczestniczących w badaniu





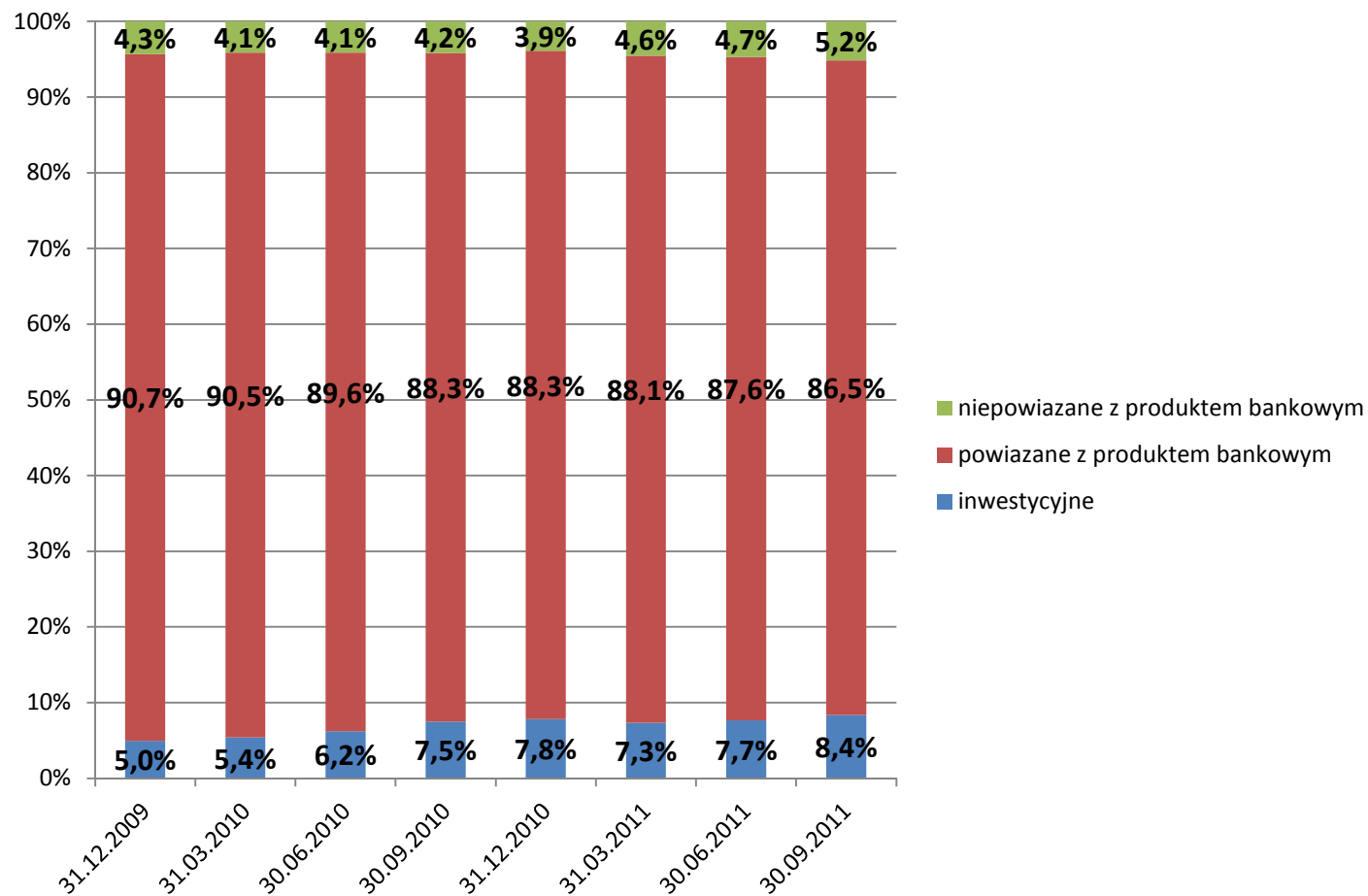
## Raport – Polski rynek bancassurance 2011 – Dział I (ubezpieczenia na życie)

### Udział poszczególnych grup produktów w składce pozyskanej w kanale bancassurance przez zakłady ubezpieczeń na życie objęte raportem



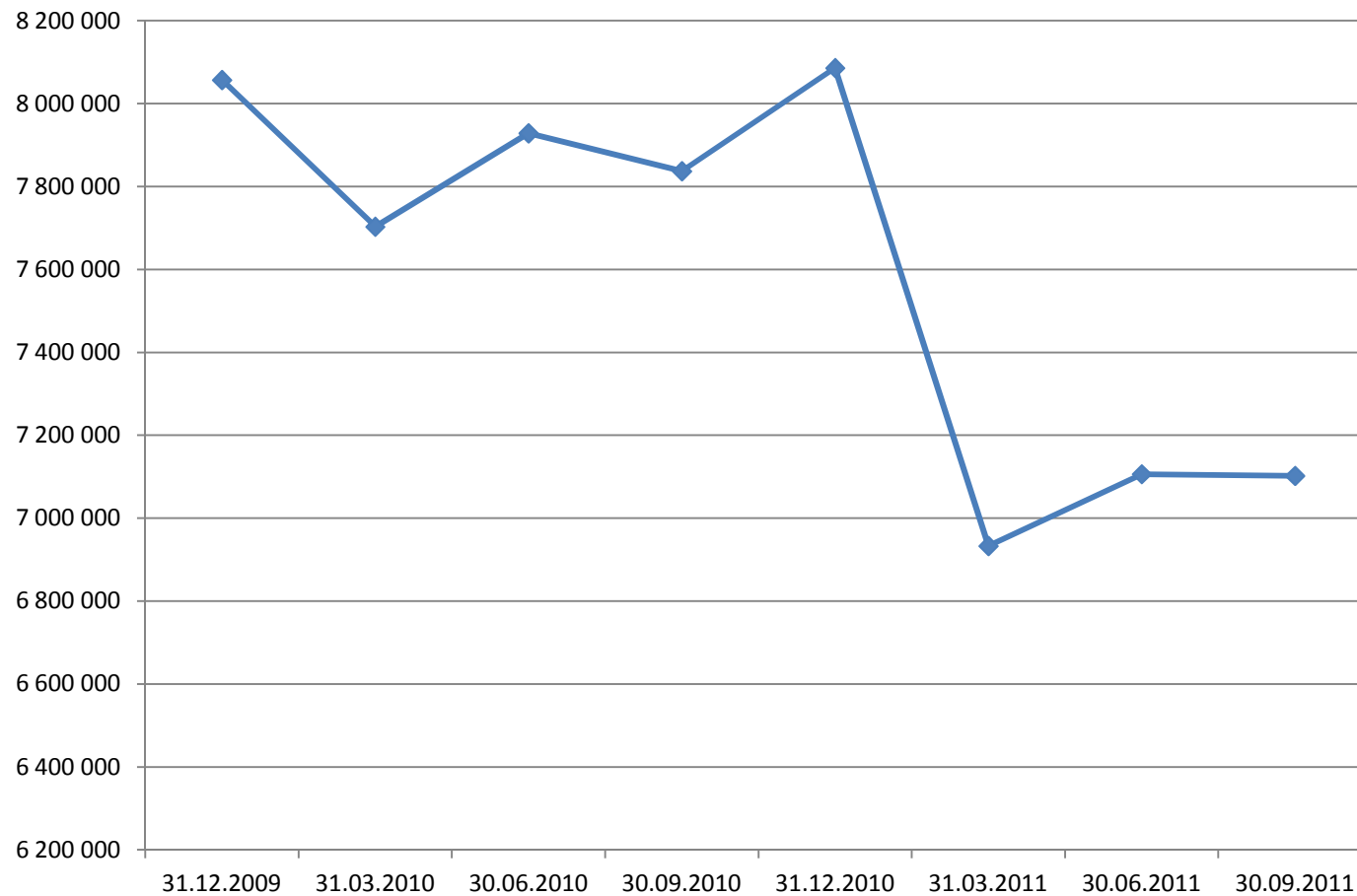
## Raport – Polski rynek bancassurance 2011 – Dział I (ubezpieczenia na życie)

Udział poszczególnych grup produktów w liczbie ubezpieczeń pozyskanych w kanale bancassurance przez zakłady ubezpieczeń na życie objęte raportem



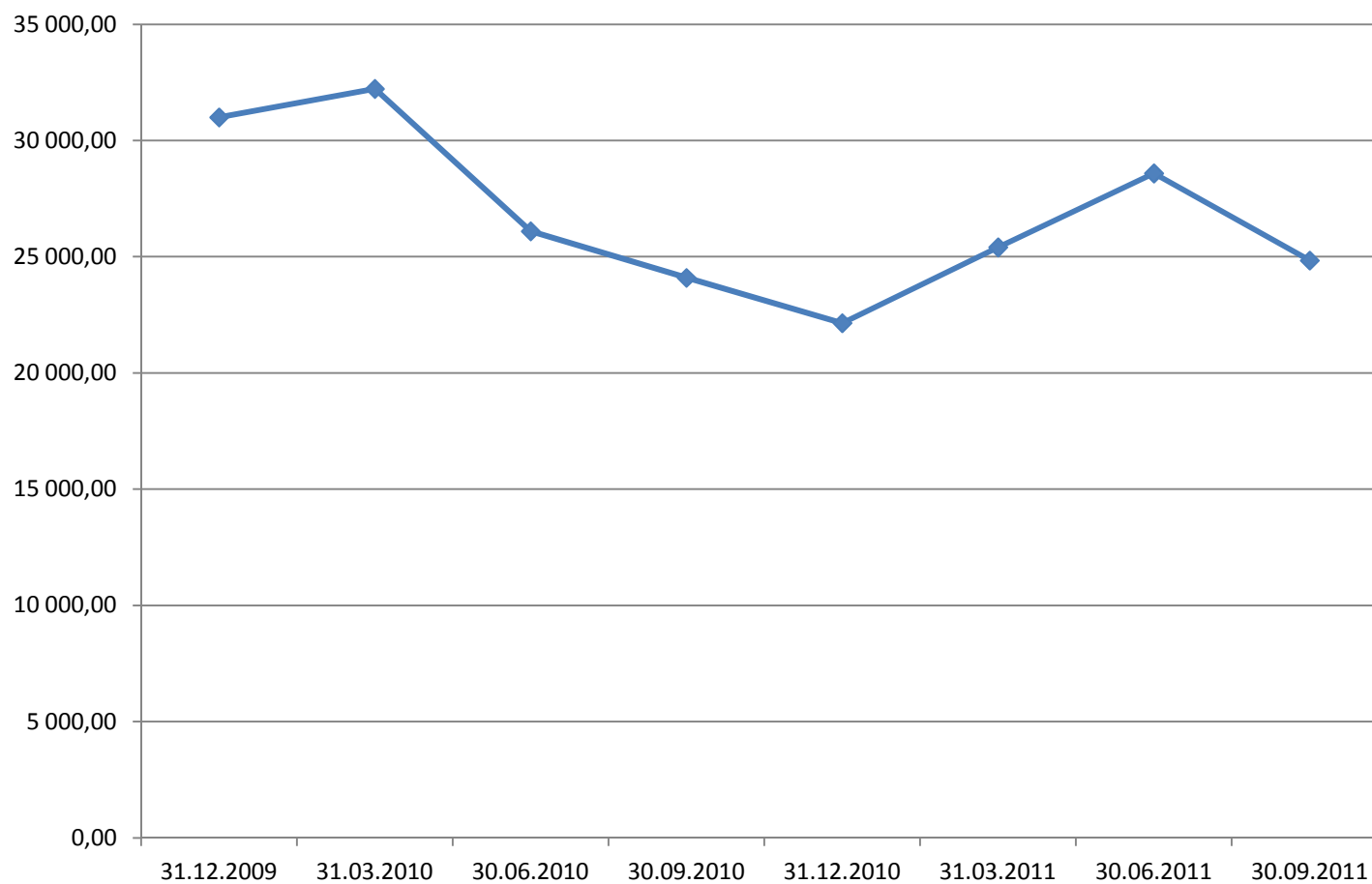
## Raport – Polski rynek bancassurance 2011 – Dział I (ubezpieczenia na życie)

Liczba ubezpieczeń pozyskanych w kanale bancassurance przez zakłady ubezpieczeń na życie objęte raportem [szt.]



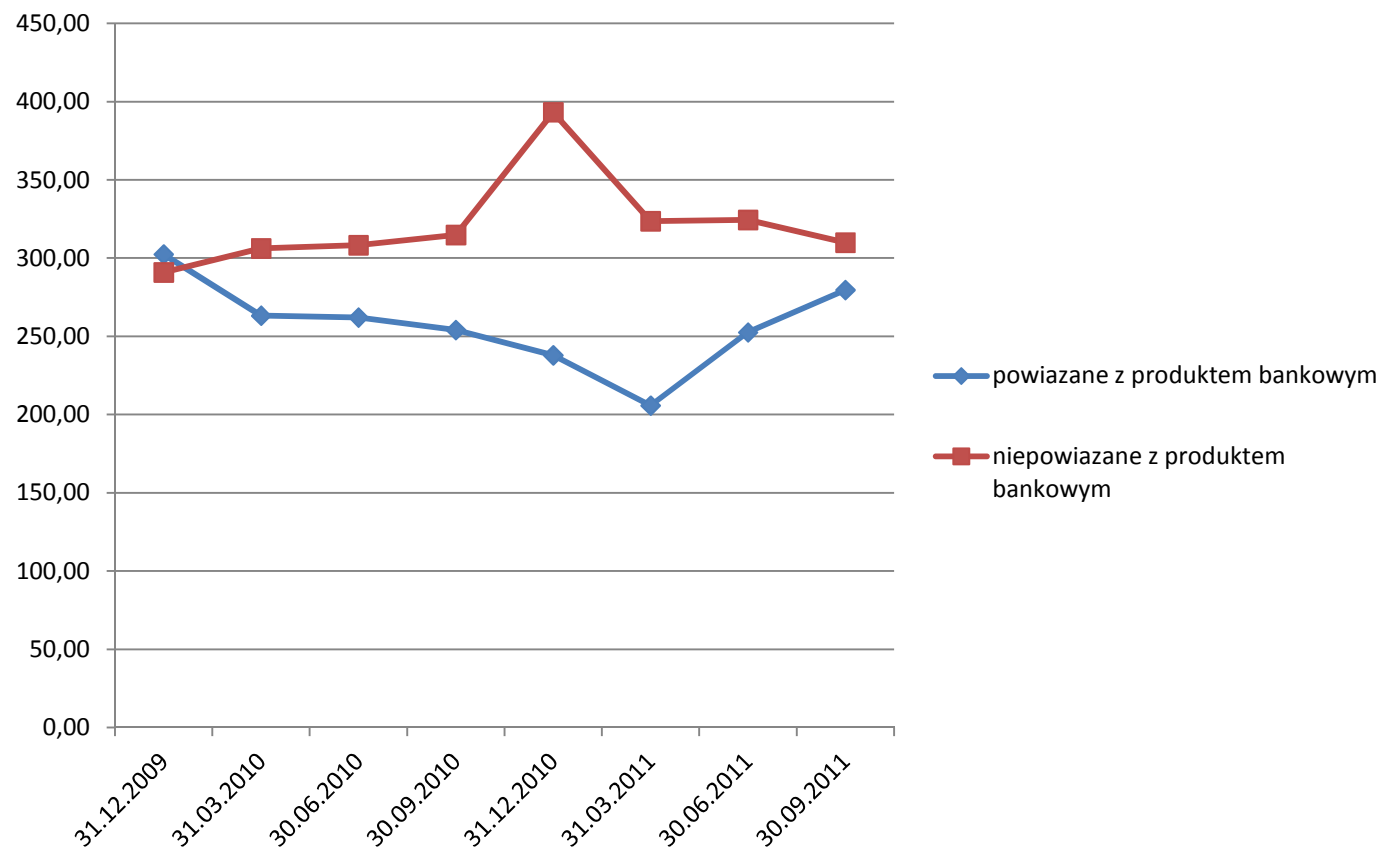
## Raport – Polski rynek bancassurance 2011 – Dział I (ubezpieczenia na życie)

Średnia, uroczniona składka na 1 ubezpieczenie inwestycyjne pozyskane w kanale bancassurance przez zakłady ubezpieczeń na życie objęte raportem [zł]



## Raport – Polski rynek bancassurance 2011 – Dział I (ubezpieczenia na życie)

Średnia, uroczniona składka na 1 ubezpieczenie powiązane i niepowiązane z produktem bankowym pozyskane w kanale bancassurance przez zakłady ubezpieczeń na życie objęte raportem [zł]



## Format danych obejmujących rynek bancassurance ubezpieczeń majątkowych i osobowych

- **Definicje użytych pojęć:**
  - **Bancassurance:** sprzedaż polis ubezpieczeniowych w formie indywidualnej lub grupowej klientom banków poprzez sieć dystrybucji banku (odziały, mobilnych sprzedawców - pracowników banku, call centre, internet, pośredników finansowych - jeżeli stroną umowy z pośrednikiem jest bank, a nie ubezpieczyciel),
  - **\*\* Liczba ubezpieczeń:** łączna liczba klientów banku objętych ochroną w ramach umowy ubezpieczenia indywidualnego oraz liczba osób objętych ochroną w ramach ubezpieczenia grupowego. W przypadku braku danych o liczbie osób objętych ochroną, podajemy liczbę podlegających ubezpieczeniu: np. rachunków ROR, kart płatniczych lub kredytów. W przypadku produktów pakietowych (obejmujących kilka ryzyk) przyjmuje się, że cały pakiet obejmuje ochroną jednego klienta, a nie każde ryzyko oddzielnie.

Ubezpieczenia majątkowe i osobowe	wg stanu na .....	
	<i>Składka przypisana brutto (w mln PLN)</i>	<i>Liczba ubezpieczeń ** (szt.)</i>
<b><i>Ubezpieczenia (wg. grup):</i></b>		
<i>1. - 2. wypadku i choroby</i>		
<i>3. - 7. casco i przedmioty w transporcie ...</i>		
<i>8. - 9. szkód spowodowanych żywiołami i pozostałych szkód rzeczowych ...</i>		
<i>10. - 13. odpowiedzialności cywilnej</i>		
<i>14. - 16. kredyt..., gwarancja, różne ryzyka finansowe</i>		
<i>17. ochrony prawnej</i>		
<i>18. świadczenia pomocy na korzyść osób ...</i>		
Rzem		

## **Raport – Polski rynek bancassurance 2011 – Dział II (ubezpieczenia majątkowe i osobowe)**

---

**Lista zakładów ubezpieczeń majątkowych i osobowych objętych raportem:**

- 1. Allianz TUiR**
- 2. Aviva TU Ogólnych**
- 3. Axa TUiR**
- 4. Benefia TU**
- 5. BRE Ubezpieczenia TUiR**
- 6. BZ WBK Aviva TU Ogólnych**
- 7. Concordia TUW**
- 8. Ergo Hestia STU**
- 9. Europa TU**
- 10. Generali TU**
- 11. Inter TU**
- 12. PZU**
- 13. Signal Iduna TU**
- 14. Warta TUiR**
- 15. Uniqa TU**
- 16. ACE European Group**

## Raport – Polski rynek bancassurance 2011 – Dział II (ubezpieczenia majątkowe i osobowe)

Udział zakładów ubezpieczeń majątkowych i osobowych objętych raportem w rynku ubezpieczeń majątkowych i osobowych ogółem (bez reasekuracji czynnej, mierzony składką przypisaną brutto)

Według stanu na koniec:

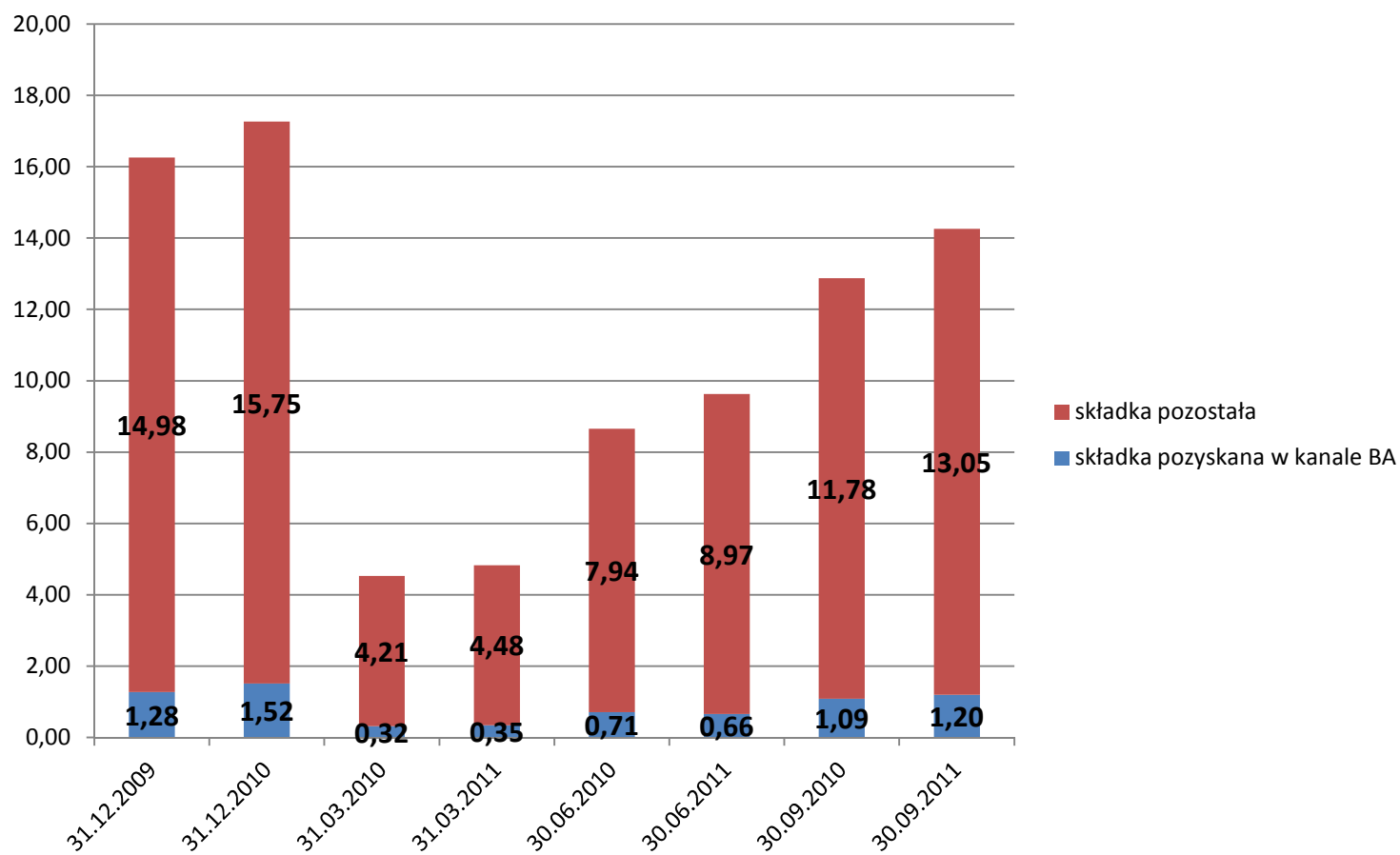
• 31.12.2009 r.	-	<b>78,8 %</b> (*86,2 %)
• 31.03.2010 r.	-	<b>81,0 %</b> (*88,6 %)
• 30.06.2010 r.	-	<b>78,9 %</b> (*86,6 %)
• 30.09.2010 r.	-	<b>77,9 %</b> (*85,7 %)
• 31.12.2010 r.	-	<b>77,6 %</b> (*85,4 %)
• 31.03.2011 r.	-	<b>77,1 %</b> (*85,3 %)
• 30.06.2011 r.	-	<b>77,0 %</b> (*85,6 %)
• 30.09.2011 r.	-	<b>76,4 %</b> (*85,4 %)

\* - gdy w Raporcie uwzględnimy również zakłady, które nie prowadzą sprzedaży w kanale bancassurance



## Raport – Polski rynek bancassurance 2011 – Dział II (ubezpieczenia majątkowe i osobowe)

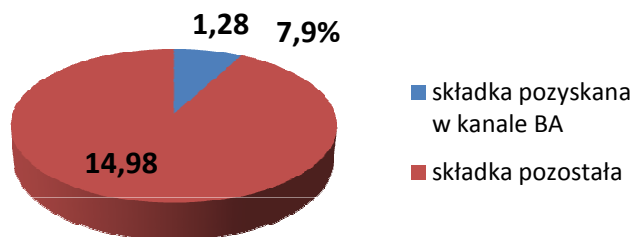
Wysokość składki przypisanej brutto pozyskanej w kanale bancassurance na tle składki ogółem zakładów ubezpieczeń majątkowych i osobowych uczestniczących w badaniu [mld zł]



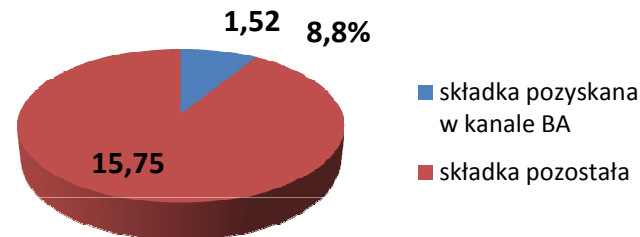
## Raport – Polski rynek bancassurance 2011 – Dział II (ubezpieczenia majątkowe i osobowe)

Wysokość składki przypisanej brutto pozyskanej w kanale bancassurance na tle składki ogółem zakładów ubezpieczeń majątkowych i osobowych uczestniczących w badaniu [mld zł]

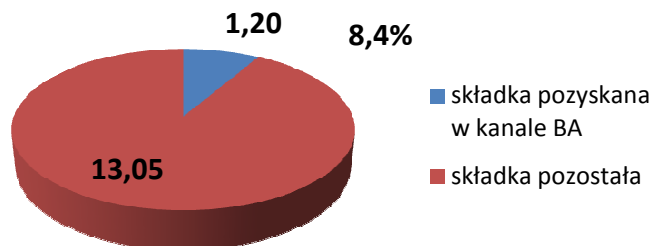
31.12.2009



31.12.2010

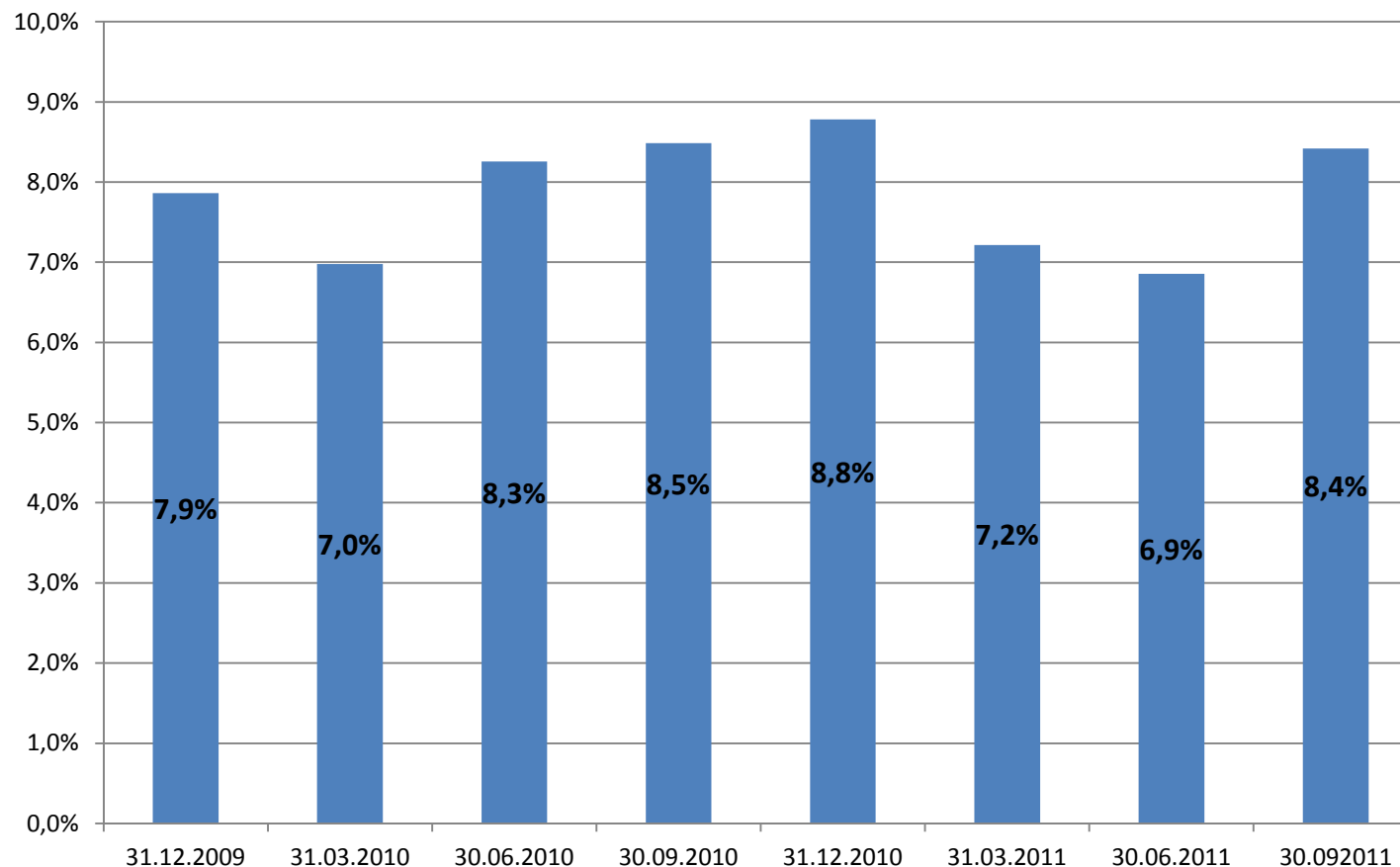


30.09.2011



## Raport – Polski rynek bancassurance 2011 – Dział II (ubezpieczenia majątkowe i osobowe)

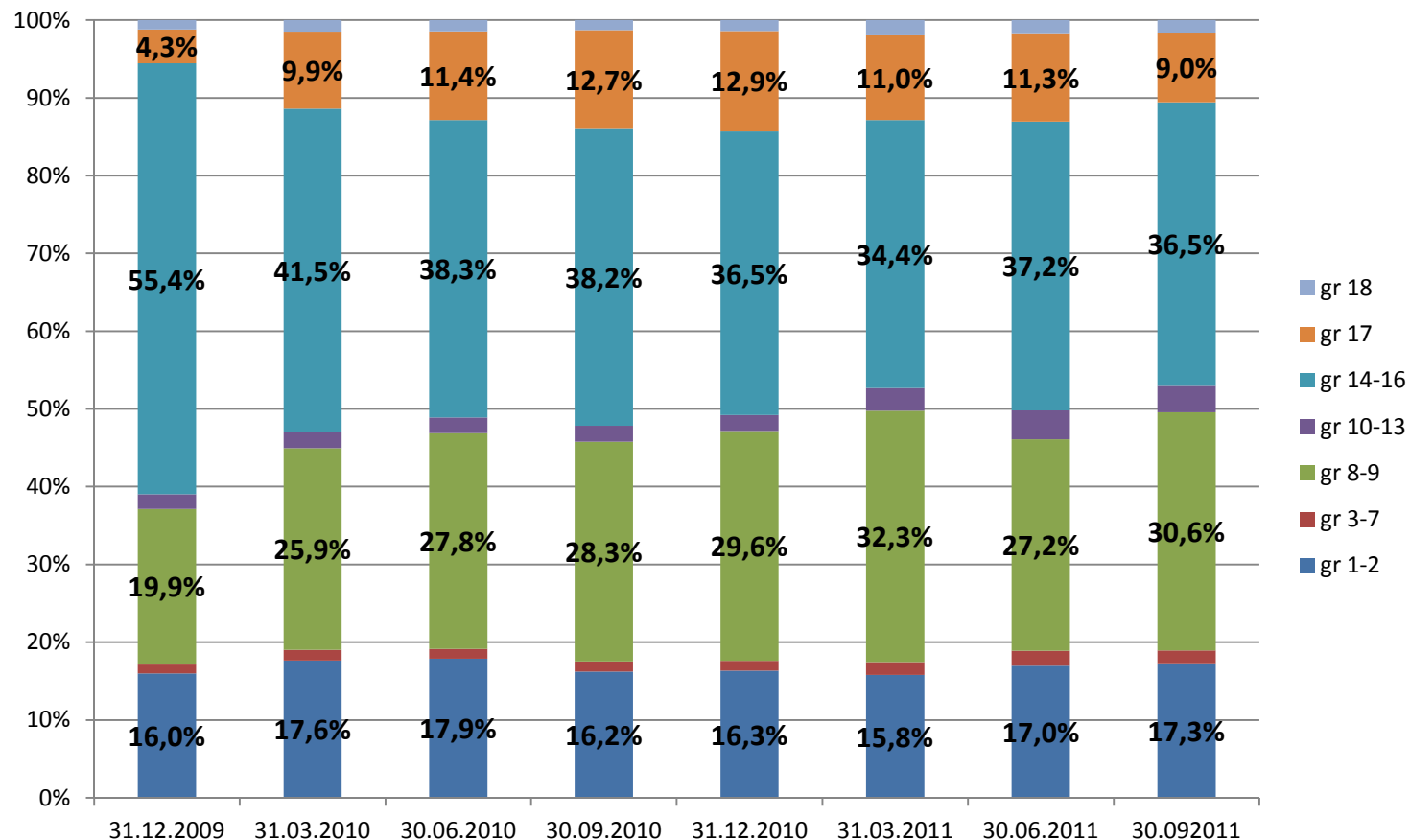
### Udział składki przypisanej brutto pozyskanej w kanale bancassurance w składce ogółem zakładów ubezpieczeń na majątkowych i osobowych uczestniczących w badaniu



Gdy w Raporcie uwzględnimy również zakłady, które nie prowadzą sprzedaży w kanale bancassurance udziały zmniejszą się i wyniosą odpowiednio: 7,2% w 2009 r.; 8,0% w 2010 r. oraz 7,5% po III kw. 2011 r.

## Raport – Polski rynek bancassurance 2011 – Dział II (ubezpieczenia majątkowe i osobowe)

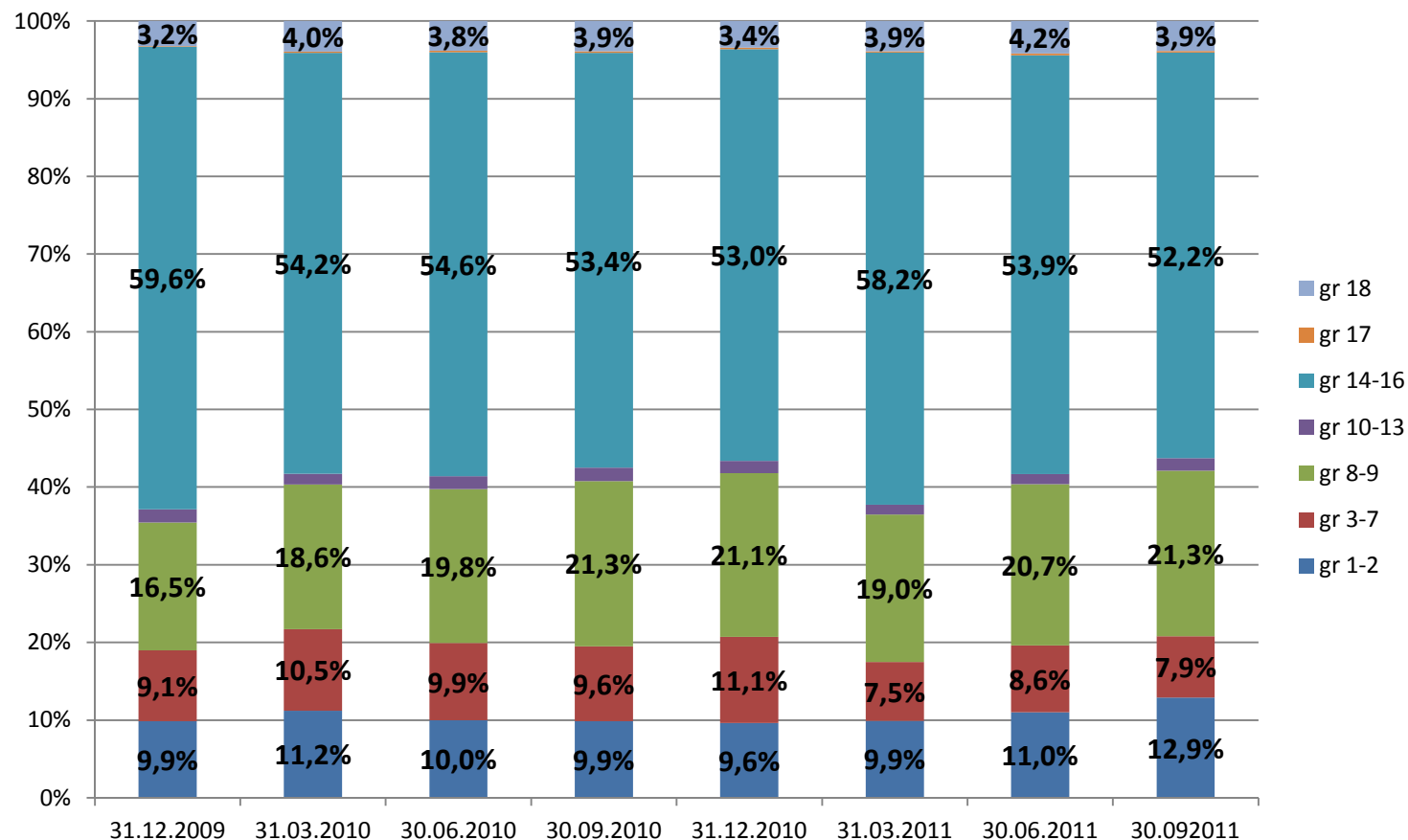
### Udział poszczególnych grup produktów w składce pozyskanej w kanale bancassurance przez zakłady ubezpieczeń majątkowych i osobowych objęte raportem



1-2 wypadku i choroby; 3-7 casco i przedmioty w transporcie ...; 8-9 szkód spowodowanych żywiołami i pozostałych szkód rzeczowych ...; 10-13 odpowiedzialności cywilnej; 14-16 kredyt.., gwarancja, różne ryzyka finansowe; 17 ochrony prawnej; 18 świadczenia pomocy na korzyść osób ...

## Raport – Polski rynek bancassurance 2011 – Dział II (ubezpieczenia majątkowe i osobowe)

### Udział poszczególnych grup produktów w liczbie ubezpieczeń pozyskanych w kanale bancassurance przez zakłady ubezpieczeń majątkowych i osobowych objęte raportem [%]



1-2 wypadku i choroby; 3-7 casco i przedmioty w transporcie ...; 8-9 szkód spowodowanych żywiołami i pozostałych szkód rzeczowych ...; 10-13 odpowiedzialności cywilnej; 14-16 kredyt.., gwarancja, różne ryzyka finansowe; 17 ochrony prawnej; 18 świadczenia pomocy na korzyść osób ...

## Raport – Polski rynek bancassurance 2011 – Dział II (ubezpieczenia majątkowe i osobowe)

Liczba ubezpieczeń pozyskanych w kanale bancassurance przez zakłady ubezpieczeń majątkowych i osobowych objęte raportem [szt.]

